

For the love and care of Fancy Pigeons / Vir die liefde en versorging van Sierduiwe

Die Sierduif The Fancy Pigeon

January / February 2016
Roller Special



Official mouthpiece of SA&PA / Amptelike mondstuk van die SASO



Ewalt Botha's Loft



Poena Huth's Loft



Johan Munnik's Loft

Indeks / Index

SAFPA Executives and Area Representatives	2
Editors Column	4
Redaksioneel	5
Birmingham Rollers en ek - André Gunter	6
Wenke op hoendersiektes - At Nigrini	7
My storie - Rob Lombaard	8
The Roller - At Nigrini	10
Birmingham Rollers - Morné Rix	13
Judging the worldcup qualifiers South Africa - Rob Lombaard	17
Die SA Distance Roller - Johan Munnik	22
Hulle rol almal - Piet Brouwer	24
BRVK Spesiale Toekennings - Christo Munnik	26
The ideal show roller - Christo Munnik	28
Opreg soos die duiwe - At Nigrini	32
Die SA Skouroller - Raymond Hohls	34
Bengalese vinke - At Nigrini	35
My broer se kraai - At Nigrini	36
Jeugskou in Pretoria - Chanté van Staden	38
Sake uit die Beoordelaarsforum - Willie van Zyl	40
Probiotika wat werk - Hennie Kriel	41
My werkswinkel is my tempel - Simon Jordaan	45
Skou en Duiwedae almanak	46
SAFPA Affiliated Speciality Clubs	47
Scoreboard and Rules	48

Advertisement Costs

Businesses and non SAFPA members

Quarter page R250 Half page - R450

3 Quarter page - R650 Full page - R850

Colour cover page R1200

SAFPA members

Quarter page R100 Half page - R200

3 Quarter page - R300 Full page - R400

Remember this is only for members wanting to sell something and will only be placed once

The Fancy Pigeon

Die Sierduif

Obtainable from

Verkrygbaar by

Christo Munnik

Fax: 086 541 6011

Cell: 076 391 5800

E-mail/E-pos

cora.christo@gmail.com

Graphic Design
done by The Editor
and Printed by
Oranje Printers

Tel 058 481 2105/6/7

058 481 2100

Fax 058 481 4264

E-mail

repro@oranje.co.za

National Ringmaster

Cell: 082 565 9022

Tel: 041 365 7737

Fax: 086 730 3489

Fax: 086 730 3229

E-Mail:

safpa.rings@axxess.co.za

Banking details:

Account Name - SAFPA

Standard Bank

Tyger Manor

Branch Code

05-04-10-41

Account Number

272 692 794

Available

Monday to Saturday

08:00 - 20:00

Sunday

after 14:00

Geen 'Whatsapp'
bestellings vir ringe sal
aanvaar word nie.

Honorary Presidents and Vice Presidents

- * Gerald Orpen - 1957
- * G Dolley - 1958
- * Reg Gething - 1958
- * Mervyn Wightman - 1962
- * Rev AF Malan - 1962
- * A Reyneke - 1965
- * AM Anderson - 1966
- * A Ingle - 1970
- * Rev JC Jansen - 1977
- * Prof JR Verster - 1977
- * Alex Ravenscroft - 1984
- * Charl Pretorius - 1987
- * Corrie van Reenen - 2007
- * Wynand Wessels - 2010
- * Warren Klopper - 2014
- * Clive Druce - 2014

Renier Lee - PO Box 2368, Noorsekloof, Jeffreysbaai, 6331 Cell: 082 600 8647

Stewart Patterson - PO Box 69184, Bryanston, 2021 Cell: 082 457 2919

Pierre le Roux - 31 Diaz Street, Panorama, 7500 Cell 083 567 0226

Executive Committee

National President - Hennie Hattingh

PO Box 30, Paulpietersburg, 3180 Tel: 034 995 1020 Cell: 082 923 3910

Fax: 086 742 6880 - E-mail: hennihattingh703@gmail.com

National Vice-President - Bertie Wessels

PO Box 1085, Bothaville, 9660 Cell: 083 733 4191

E-mail: bertie_wessels@hotmail.com

National Secretary - Dirk Scholtz

PO Box 21110, Nelspruit, 1200 Fax: 013 733 3048 Cell: 082 452 4229

E-mail: dirk@harmonie.co.za

National Treasurer - Chris de Bruin

PO Box 788, Derdepoortpark, 0035 Tel: 012 819 1594 Fax: 012 430 4539

Fax: 086 533 1950 - E-mail: chris.debruin@dcs.gov.za

National Ringmaster - Netta Prince

PO Box 455, Port Elizabeth, 6000 Tel: 041 365 7737 Fax: 086 730 3489
Cell: 082 565 9022 - Fax: 086 730 3229 E-mail: safpa.rings@axxess.co.za

National Editor - Christo Munnik

PO Box 618, Anerley, 4230, Kwazulu-Natal Cell: 076 391 5800

Fax: 086 541 6011 E-mail: cora.christo@gmail.com

Executive Committee and Area Representatives

National Judges Officer - Willie van Zyl (Acting)

Kwintstraat 400, Pretoria Tuine, Pretoria, 0082 Tel: 012 379 3300

Sel: 083 235 0363 - E-mail: vanzyl5@absamail.co.za

National Webmaster - Daniel Bierman

PO Box 431, Milnerton, 7435 Tel: 021 572 7474 Cell: 082 940 7377

SAFPA Website <http://www.safancypigeonassociation.za.org>

E-mail: danielbierman@vodamail.co.za

National Youth Forum Representative - Attie van Aswegen

9 Peeters Street, Môrewag, Kroonstad, 9499 Tel: 056 213 3498

Cell: 082 411 8483 - E-mail: attievanaswegen@gmail.com

Area Representatives

North-of-the-Vaal - Benard van Zyl

Kwintstraat 400, Pretoria Tuine, Pretoria, 0082 Tel: 012 379 3300

Sel: 083 235 0363 - E-mail: benard@fancypigeon.co.za

Freestate - Chris vd Walt

1 Stanton Street, Fichardtpark, Bloemfontein 9301 Tel: 051 522 3074

Cell: 082 378 6447 E-mail: vanderwalt006@gmail.com

Western Cape - Morné Rix

PO Box 68, Ottery, 7808 Tel: 021 394 9014 Cell: 076 487 4873

E-mail: mornerix@mweb.co.za

Northern Freestate - Bertie Wessels

PO Box 1085, Bothaville, 9660 Cell: 083 733 4191

E-mail: bertie_wessels@hotmail.com

Eastern Region - At van Jaarsveld

PO Box 3568, Middelburg, 1050 Tel: 013 245 1700 Cell: 072 368 1214

E-mail: atvanjaarsveld@gmail.com

Northern Cape - Seppie Esterhuysen

PO Box 52, Upington, 8800 Tel: 054 332 6288 Cell: 082 559 1132

Eastern Province - Johann de Beer

PO Box 3268, Northend, 6056 Tel: 041 466 7443 Cell: 072 399 8952

E-mail: info@mbosman.co.za

South Western Districts - George Bell

PO Box 3, Zoar, 6656 Tel/Fax: 028 561 1314 Cell: 083 483 9969

E-mail: bellgeorge@hotmail.com

Western Transvaal - Awie Esterhuizen

2 van Wyk Street, Freemanville, Klerksdorp, 2571 Cell: 084 682 0143

E-mail: pyp.esterhuizen@gmail.com

KwaZulu-Natal - Christo Munnik

PO Box 618, Anerley, 4230, KwaZulu-Natal Cell: 076 391 5800

Fax: 086 541 6011 E-mail: cora.christo@gmail.com

Editor's column

Birthdays

At v Jaarsveld - 02-Mar
Will du Toit - 02-Mar
Piet van Wyk - 04-Mar
Jan Wiid - 04-Mar
Ewald Buhr - 07-Mar
Minke Hohls - 09-Mar
Mike Seager - 09-Mar
H Swanepoel - 10-Mar
Terry Gerber - 15-Mar
Louis vd Walt - 22-Mar
Stuart Torrance - 23-Mar
Jan Kriel - 23-Mar
Johan Smit - 25-Mar

R Swanepoel - 25-Mar
Christo Nel - 27-Mar
L Swanepoel - 30-Mar
Frik Knoetze - 01-Apr
André Rix - 01-Apr
George Bell - 05-Apr
Rob Poley - 06-Apr
Petrus Matthee - 09-Apr
Daan Burger - 09-Apr
Rob Lombaard - 11-Apr
B du Plessis - 12-Apr
Jaco Pieterse - 15-Apr
C Gertenbach - 16-Apr
André Haarhoff - 16-Apr

JP Muir - 18-Apr
H Wessels - 20-Apr
Hendri Botha - 22-Apr
Chris de Bruin - 22-Apr

New members

None

Ill members

Netta Prince
Gert Holtzhauzen

Deaths

Phillip de Bruin father of
Chris de Bruin

Jy hoef nie 'n boer te wees om te kan plant nie...

As jy eerlikheid plant, sal jy vertrou oes...

As jy integriteit plant, sal jy karakter oes...

As jy opregtheid plant, sal jy goeie dinge oes...

As jy respek plant, sal jy vriende oes...

As jy goedheid plant, sal jy tevredenheid oes...

As jy vriendelikheid plant, sal jy glimlagte oes...

**As jy geduld plant, sal jy kalmte oes... As jy goeie
dade plant, sal jy hoop oes...**

As jy dankbaarheid plant, sal jy innerlike geluk oes...

As jy nederigheid plant, sal jy grootheid oes...

As jy volharding plant, sal jy bevrediging oes...

As jy oordenking plant, sal jy perspektief oes...


As jy sweet plant, sal jy sukses oes...

As jy vergifnis plant, sal jy versoening oes...

As jy jou hart plant, sal jy liefde oes...

**As jy geloof, hoop en liefde plant, sal jy die mooi van
die lewe oes...**

Lekker boer en geseënd sal jy wees!



**Redaksioneel
Editorial**
Christo Munnik

Ek het dit goed gedink nadat die BRVK lede my gevra het om te probeer om weer verskillende Spesialiteits klubs bietjie te "boost" deur artikels van hulle lede met foto's te plaas en dit dan maar 'n spesiale uitgawe te noem van wie ook al sal belangstel in so iets.

In die uitgawe sal julle dan ook sien dat ek so 'n poging aangewend het met die BRVK se lede en al drie die verskillende Rollers wat hulle teel naamlik Birmingham Rollers, SA Distance Rollers en dan die SA Show Roller wat tans nog ontwikkel word deur 'n paar lede.

Daar was wel lede wat ook nie gereageer het op

Die Sierduif

my versoek vir artikels nie maar dis maar soos dit altyd gaan.

Die boekie is ook weer laat omdat ek moes kies tussen die Roller uitgawe en net 'n gewone boekie maar met so min artikels het die uitsluitlik Roller uitgawe maar in die slag gebly. Ek sal dan ook in die toekoms maar die Spesialiteitsklubs se deel saam met die gewone boekie doen dan slaan ek maar twee vlieë met een klap of hoe?

Ek moet seker maar weer vra of smeeek vir nog artikels sodat ek die volgende boekie kan vol kry ek het net vyf artikels van een persoon en nog een van Chanté van Staden wat ek kan plaas. Asseblief help want ek is nie lus om 'n boekie van 20 bladsye te laat druk nie dis ook nie reg nie. Ons is alreeds beperk tot 40 of 44 bladsye en as ek kan 48 bladsye elke tweede maand kom ons kyk of ons weer die Nasionale Redakteur onder druk kan plaas met die plasing van artikels.

Kan ek nie weer asseblief vra dat lede vir my artikels doen oor wat hulle anders doen as duuwe boer nie .

Ek glo julle sal met my saamstem dat dit nogal interessant was.

Ek wil dan ook deur middel van die Sierduif vir Chris de Bruin en sy familie simpatie en sterkte toewens met die afsterwe van sy Pa Oom Phillip de Bruin.

Groete aan almal

Die afsny datums vir artikels is as volg:

Maart/April - einde Januarie

**Mei/Junie - einde Maart
Julie/Augustus - einde Mei**

**September/Oktobor -
einde Julie**

**November/Desember -
einde September**



The Fancy Pigeon



**Birmingham
Rollers en ek
Andre Gunter**

In 1994 vang my pa een van oom Colin Wrench se Rollers in my oupa se sitkamer. Hy neem die duif terug en vertel my dat hulle "somersaults" in die lug maak. Ek besluit dat ek van hulle moet hê maar oom Colin het nie ekstra gehad nie.

Na 'n kort soektog koop ek 7 Rollers by oom Koorts. Ek wou hulle net laat vlieg maar my Pa sê nee hulle moet eers broei.

Oom Jannie vd Heever gee vir my nog 12 en hulle broei 'n hele span kui-kens. Ons besluit ook om met hulle te skou en oom Pierre le Roux gee my 'n mannetjie om my duive op standaard te kry.

Van kitbokse het ek niks geweet nie, so hulle was saam met die ander duive in 'n hok. Vliegtyd het ons hulle gevang en uitgegooi. Wanneer hulle n mooi hoogte bereik het ons die wedvlugduive laat uitkom. Hulle het dan so saam gevlieg. Rol het hulle gerol. Van hulle het afgerol, ander het mooi gerol en ander het maar kort gerol. Ek is hoërskool toe en in 1997 verkoop my stiefma al my Rollers.

In 2007 vra ek vir my skoonsuster om op die internet Rollers te soek. Sy gee my toe 'n man daar op die vlakke se nommer, Morné Rix. Hy sê ek moet Rollers kom haal en ek maak my een

voëlhok leeg. Ek vat 8 by hom en nie lank daarna was daar weer 'n span. By Morné leer ek van kitbokse en my ander voëlhok moet plek maak 3 van hulle. Hy stig ook 'n rollerklub (WPRC) en ek word n lid.

Van kompetisie vlieg het ek minder as niks geweet maar "Google" en gesig-boek is 'n goeie ding. By Colin Nell koop ek 3 duive om myne te verbeter en sien dat dit 'n goeie koop was. Later koop ek 2 pare Roscoe's by Johan le Roux om meer diepte te kry. Saam met die diepte kom baie afrollers en duive wat stamp. Die pare word omgeruil en die kuikens het gelukkig meer beheer.

By ons is die valke 'n probleem maar hulle sal my nie keer om Rollers te vlieg. Daar is min dinge so mooi in die lewe soos n kit Rollers wat mooi rol.



**President
Chris de Bruin**

Tel: 012 819 1594 (na ure)
012 420 0181 (kantoor ure)
e-mail:
chris.debruin@dcs.gov.za of
tiaandebruin@hotmail.com



**Sekretaris
Peet Botha**

Sel: 082 467 0996
e-mail:
peetsandra@vodamail.co.za



Wenke op hoendersiektes; At Nigrini

Omdat ek gereeld gevra word oor siektes van hoenders, voëls en duiwe het ek vir die mense wat wel 'n hoender of 2 in sy/haar werf het so 'n stukkie geskryf;

Ek beklemtoon weer die volgende dat dit baie belangrik is om te besef dat jy 'n veearts moet kontak as jy nie weet wat jou voëls makeer nie;

Gewaartekens waarvoor jy moet uitkyk;

Enige hoender wat opgepof sit en nie op die slaaprak spring/sit nie;

Voëls wat nie wil beweeg as hulle gedruk/gejaag word nie;

Stertgedeelte aanhoudend vol mis en aanpaksel;

As die voëlgroot volumes water drink;

Hoes, roggel, nies of gaap, (dit lyk skoon soos 'n karp wat uit die water gehaal is);

Geswelde oë, toe oë, waterige oë, pofferige oë;

Enige snotterige neusafskydings wat sleg ruik;

Maer dun voëls wat nie groei soos die res van die span kuikens nie;

Sou jy enige van die bogenoemde waarneem op jou werf tussen jou voëls, moet jy die volgende doen;

Isoleer die voëls wat nie reg lyk nie;

Ondersoek nou asseblief die voëls deeglik vir die volgende;

Is die voël ondergewig?

Is sy krop vol kos en hard?

Is sy borsbeen prominent en staan dit uit?

Beweeg die voël?

Is sy bene swak of getrek of beseer?

Is daar enigeiets wat soos wit kalk verfstukkies binne die bek/keel lyk?

Is daar enige mis om die kloaka van die voël en as daar is wat se kleur is dit

en is dit waterig of nie?

Is daar enige parasiete/luise/vlooië op die voël en as jy sy vere oopmaak so tussen die vent bene?

Is die voël vry van enige swelling/waterigheid/skuimagtigheid of etterigheid?

As jy die voël vashou, is hy warm in jou hande en vergelyk met 'n gesonde voël se liggaams temperatuur?

Is sy sinusse/neusgate geswel en verstop aan een of albei kante?

Hoe voel sy vere met ander woorde, is dit glad en sag of voel dit stokkerig en hard?

Bel nou 'n veearts of ek behandel my voëls self want daardie manne moes lank studeer en is peperduur,

By meeste Agri-markte of troeteldier winkels kan jy die volgende medisyne bekom.

Tylo 200 inspuitbaar, Terramycin (langwerkend) inspuitbaar, Baytril inspuitbaar 5%


Ek hou ook maar die volgende wateroplosbare medisyne aan; Tripple Sulfa, Esb 3 poeier,

Fosbac Plus T, Tylosine tartare pure, Sulfame-tazine/sulfrazine 16%,

Behandeling van geaffekteerde voëls;

Spuit Terramycin LA0, 1ml vir elke kg liggaamsgewig in, aan die vleiskant van die bors, een inspuiting is gewoonlik voldoende, maar 'n 2de een mag nodig wees, na 3 dae;

Gooi 'n disprin in die drinkwater of gee 'n kwart/halwe pil afhangende van die grootte van die voël direk in die keel en druk dan sy kop in die water,



My storie....
Rob Lombaard

Gedurende 2009 het Riaan Naudé my betrokke gekry met die vlieg van Birmingham Rollers, dag een gee hy my drie hennie en sê ons ry gou die

dit help vir pyn en koors.

Hiervolg 'n lys van inentings om te sorg dat jou voëls mooi sterk hoenders word;

Dagoud; Mareklyo (as jy kan kry); inspuit;


7; dae oud; Lasota IB/ND HB1 (Infectuis Corysa/ New Castle disease); water

12 ;dae oud; IB/ND LS Clone; neusgate

21; dae oud; Gunbro Forte; water

5; Weke Talovac AC 301/IBD/ND/IB; inspuit;

straat af, by Louis aangekom en hy word aangesê om vir my drie cocks te gee. Rollers is nou net die



ding vir my.

6; Weke pokke; naald of oorstokkie trek 'n veer uit;

Ontwurm gereeld en doen jou New Castle enting deur water of oog en neusdruppels 2 keer per jaar,

Onthou dat daar niks is om 'n virus te stop, behalwe inenting nie, maar sodra daar siektes opgemerk word moet jy ook maar die hele hok 'n 5 tot 7 dae behandeling gee,

Ek hoop dit help.



Ek het nou drie pare Devil ears as stock duiwe, maar niks wat ek kan vlieg nie, nou begin die ryery

van hok na hok, naweek

na naweek. Koos Huyzers het vir homself vier "kits" geteel maar as gevolg van werk kom hy nie by hulle uit nie en gee my die jongste groep van 22




duiwe.

Die duiwe is ingebreek en ek vlieg nou Rollers, hoor by elke ou van 'n ander "trick" om die beste uit jou duiwe te kry, en ek probeer alles. Die "Koose" rol 'n bars hou en ek glo my duiwe is die beste die kant van die Vaalrivier. Daar is baie goeie spoed, styl en die aktiwiteit is ook goed, maar ek kry die duiwe nie om saam te werk soos ek by ander manne gesien het nie. Gedurende 2010 het ek een rooi geruite hen wat duidelik in 'n ander klas is en ek besluit dat daar met die hen geteel moet word.

Weereens is dit Riaan wat vir my die regte cock gee

Die Sierduif

om met haar op te paar, 'n 9 jarige "Buks" cock.



Kleintjies broei uit, word groot en vlieg saam met die "Devil Ears". Hulle rol goed en dit is al wat nou vir my saak maak..


Ek word deur Jonothan Roscoe nog 'n cock geleen, 'n "Inkspot" Dexter, uit sy pa se ingevoerde duiwe. Weereens kom die kleintjies deur en maak dit nie in my "kit" nie.

Intussen is daar 'n aantal duiwe in en uit met die gevolg daar is ses verskillende families wat in een "kit" vlieg en eenvormigheid in die hok en in die lug is nie te vinde nie.

Vier jaar later toe tref dit my, al "Koose" se kleintjies doen wat ek van hulle verlang ongeag saam met watter mannetjie ek haar oppaar. En die besluit word geneem om haar

seuns op haar terug te teel en sodoende haar genetika vas te maak.

Terug by die teken bord en 'n teelprogram word vinnig uitgewerk. Uit die Buks cock is daar 'n Blou baardmerk hen geteel en sy word saam met haar



ma eenkant gesit. 'n Rooi Pied cock uit dieselfde paring word uitgehou en 'n Rooi check cock uit die Roscoe paring. Twee stelle kuikens word uit die pare geteel en toe word hulle omgeruil vir nog twee rondtes. Gedurende 2014 teelseisoen word drie pare bestaande uit die vier duiwe en twee kleinkinders vanuit die vorige jaar se teling opgepaar en 'n vierde paar waarby ek 'n Hannes Rossouw hen bygewerk het.

Op die huidige oomblik het ek een kit suiwer "Sky Pirates" wat na wense vir my werk, "Koose" haarself vlieg weereens in die kit en is so stabiel as wat sy was as twee jarige, ek

The Fancy Pigeon

moet se elke keer nadat sy geteel het is dit maar oë toeknypt die eerste dag of twee wat sy vlieg, maar sover geen foute aan haar kant nie. Nog 'n eienskap wat ek hoop om vas te teel.

My "Devil Ear kit" se algehele "performance" is

(volgens ander) nog steeds die beter "kit", maar ek sien dit anders. Die Sky Pirates is nou baie meer eenvormig, dus sal dit makliker wees om iets by te bring of uit te werk aangesien die genetiese poel soveel meer

gekonsentreerd is.

Dus, nou dat ek op die regte pad is, is dit 'n kwessie van tyd en korrekte hokbestuur en die "Sky Pirates" is die pad om te volg!



THE ROLLER
by Tom F Brown
1965
Submitted by
At Nigrini

By now I think that this article could be outdated, but I stil found it very interesting and good reading!

Did we not know life in a machanical age I have no doubt there would be Roller pigeons in every backyard, just as in the early years of the century there where all kinds of hardy flying breeds, such as Homers and Tumblers. The Roller pigeon has become more widely

known, and is more extensively cultivated than it ever was, and this is not a surprising fact, when one considers the various points in its favour. It is hary, free breeding and is easaly kept; it has a very friendly nature and, of course, above all has the faculty of being a complete entertainer in the air.

Many years have been usefully employed in the production of the present day Roller, and various breeds of Tumblers have all gone into its make-up. It has not always been a matter of increasing the rolling property, as Rollers vary to a very great extent in this all important feature. But the crossing of various types of performers, such as the Dutch, the German, the Latvian and our own original English flying tumbler, has led to a wide variation in the markings and colours of the Roller, so that they are

to be found in all the markings and colours known in the pigeon world. The fact that, except in cases of specific colour breeding, there is never any absolute certainty to the breeding of the Roller.

The terms used to describe markings are somewhat the same as for other breeds, such as bald, beard, saddle, rosewing, badge, checquer, self, bell-neck, odd-side and others.

There are quite a number of types which come under the general term of Roller, but the 2 most important are the Competition Roller and the Birmingham Roller. The latter has been so named on account of the fact that it was to be found in the greatest numbers in and around Birmingham and the Black Country, where some of the best and largest kits of spinners

where kept. This type of Roller is easily, the most popular of all, and only in Birmingham, strange to say, are there any numbers to be found. These are bred with barge markings; and reds vastly outnumber the other colours.

As the name implies they are bred for flying competition, and are not really Rollers in the true sense of the word, as there performance consists of a series of detached tumbles or very short rolls, accompanied by circling around like a spinning plate, which is commonly known as twizzling. The competition consists of flying a kit of about 20 birds or so for a given time, and the kit giving the most complete turns or breaks in that period is

P&S Botha

**Breeders of Fantail,
Lahore, Holle Cropper,
Muffed Ice Pigeon,
South African Toy, Old
German Owl and
Frillback
PO Box 6519
Secunda 2302
Cell: 082 467 0996
E-Mail:
peetsandra@voda
mail.co.za**

adjudged the winner. Points are deducted when birds fail to tumble at the turn.

The Birmingham roller on the other hand, is bred to roll or spin some distance, and in most cases is somewhat smaller than the red barge type. In appearance there is seldom any doubt about which is which, and the deep roller, is usually more stream-lined, has a weaker face with a slightly longer beak, and has no rotundity of head, in general one can say that the fuller and rounder the head is, then the lesser the chance of good rolling.

Although smallness is a decided factor in the spinner, it is not advisable to breed them to small, as usually these birds roll so fast that they have not the weight nor the feather spread to put on a brake sufficient to pull of the roll correctly or at time safely.

The aim is to have a nice medium-sized bird, about 7 ounces in weight, and 7 to 8 inches from beak to tail tip. The keel should be shallow and tapering, the feather quality of the primaries of sound texture, and with a strong

quill. Secondaries should give good cover, and finish the complete flying quality of the bird. The wings should fold over the tail and reach to about half an inch or so of the tail tip. Always alert, the Roller should look what it is, a FLYER--- and the eye, which may be of any known eye colour, should be bright and distinctive. There are those who favour this or that colour, but it is undeniable that good ones are found with yellow, orange, red, pearl, grawel, bull or odd-coloured eyes.

The legs may be clean, groused, or muffed, and although the first predominates, yet many fanciers like the feather-legged types.

The question of performance is the chief feature in this type of pigeon and although they are found in large numbers, unfortunately the number of really good ones is not in any way as large as it ought to be. This is due to a variety of reasons, the chief being a lack of progressive desire on the part of many fanciers, who are content with what they have and do not try

to improve on it. Then we have the many men who have never seen a good Roller in the air, and therefore, are satisfied that they have as good as can be obtained.

Another very important reason for lack of numbers in the top grade is the tendency Rollers have to lose themselves, and what is known as a fly-away frequently occurs. Some of these lost birds are recovered at times, but in most cases they are never seen again. The better the spinner the less chance is there of a returning.

A good Roller should roll in a straight line in such a swift series of somersaults that the eye merely sees the succession of rolls, but cannot count them. Depth is not the vital quality in such a roll, as a sluggish Roller can drop many yards in its intermittent somersaults. The aim in the production of a good roll is speed; thightness and regularity in the roll, and if a side view be obtained of the bird in action there will be seen what appears to be a hole as the bird falls. Good rolls is, on average, four or five yards, although many will drop much deeper. A kit

of solid medium Rollers is the one to be desired. Many fanciers endeavour to breed the very deep roller. Such is not a good kit bird. It is too individualistic, nor in very many cases is the roll properly executed. So it is better to keep to the medium perfect performer.

In a short summary like this, it is not possible to go into minute detail about the production and breeding of good performers, but in general practice one can be well advised to select birds of similar type and character which shows capable artistry in the air.

Rollers can be flown at all time of the day, but should always be flown before they are fed. Morning and evenings are the usual times for such outings, when a good working kit, which is mostly about twenty or twenty-five or so, will roll steadily for thirty to fortyfive minutes.

When in flight the birds should fly in a close bunch, and when they turn or break the kit should be a jumble of rolling pigeons all working at the same time. In order to keep the formation of

the kit it is always advisable to fly a few short rolling birds (or even a odd non-colour) with the deep ones, as they will always reform the kit quickly when the deep ones have fallen well out of line.

There are a few faults which go to mar the pleasure of watching or flying a kit of Rollers, and birds with any of these should not be kept. Birds which prefer to be on their own and fly out of harmony all the time; birds which drop away from home; birds which persist in going on the slates instead of dropping on the loft roof; or birds which, in the slightest way, do not follow the accepted rules of flying.

Care should be exercised during the breeding season and the moult. The amount of flying of breeders or moulting birds must be left to the discretion of the owner, but the best and safest plan is to keep breeders and birds in heavy moult in the loft.

The Roller is also an established favourite at the shows, and classes are always well filled. Unfortunately, the breed is often judged on the basis of a

Fancy or Show pigeon, and this error leads to misconception of what good Rollers actually are. Judging must be on the basis of a flying pigeon, and only when these basic features are similar, is it desirable to decide by colour, markings, etc. There is no show standard since the bird is a flying pigeon, so the essentials must be handling, feather quality and condition, with even eyes, clean markings and other show points completing the whole make-up.

Concisely, the important points should be considered in order, and handling, feather and condition, shape of back and chest, and head should

have preference. Then the more detailed show points can be considered - eyes, beak, cere, etc. When considering colour it should be borne in mind that a good one could be found in all colours.

The National Birmingham Roller Club looks after the interest of its many members and issues a club ring at a moderate price to members, such rings being officially recognized by the NPA at shows. The club is affiliated to the National Pigeon Association and certificates are granted at shows where classification justifies them.

So many queries have been made regarding

feeding of Rollers that a word may be in place. There is no special feeding problem, as Rollers are easy to feed and will keep in condition on any kind of grain but never overfeed. Always keep them on the hungry side and give a little barley on the side to keep them lean.

To all that are considering taking up pigeons I can say there is none that will give greater pleasure in every way than this colourful and interesting breed.

This article just goes to show that one can learn a lot out of way back in the days articles and that its interesting to.



**Birmingham
Rollers
Morné Rix**

Die Sierduif

Ek het van jongs af duive gehad. Dit was baster duive en hoe meer kleurvol hoe beter. In 1996 het ek in die Landbou Weekblad artikels oor Sierduive gelees wat die SASV geplaas het. So het dit gekom dat ek vir Christo Munnik genader het met die oog daarop om rollers by hom te koop. Op die SA's te Worcester in 1996 koop ek toe 2 paar rollers by Christo en die res is geskiedenis. Ek het vir jare net vir my eie

plesier gevlieg in my agterplaas. My droom was om 'n Roller vliegklub te begin sodat ons kon kompetisie vlieg. In 2011 het ons probeer om die klub te begin maar dinge het nie uitgewerk nie. In 2013 toe nader van die manne my en ons pak dit toe weer aan. Ons is trots om te sê dat 2013 die geboorte van die Western Province Roller Club was. Ons is tans 15 lede sterk en daar is vordering in die klub. Ons vlieg kompetisie

The Fancy Pigeon




die laaste Saterdag van Maart tot November.

My advies aan nuwe manne wat begin, is om aan te klop by die Roller

jy hou. Bekom dan 2 of 3 paar van een persoon se duiwes, teel hulle, maak gebruik van voerders om getalle te verhoog en vlieg die kuikens hard. Wat ek

wat begin rol haal ek hulle uit die kit en plaas hulle in 'n ander kit met duiwes wat reeds rol. As daar duiwes is met slegte gewoontes haal hulle uit en raak ontslae van hulle. Hoe langer jy hulle met die duiwes los wat dinge reg doen gaan hulle die goeie duiwes bederf. Julle sal my nie glo as ek julle vertel hoe gou leer 'n Roller 'n slegte gewoonte aan van sy maatjies nie. Party dae dink ek hulle is nes kinders, sodra die een nonsens aanjaag dan soek hy vir hom 'n maatjie om saam nonsens aan te jaag. Selekteer dan die



manne wat vlieg. Maak vriende met die manne. Moet nie net opdaag en verwag dat hulle jou met duiwes gaan help nie. Woon kompetisies by, kyk hoe die manne se duiwes vlieg en besluit waarvan

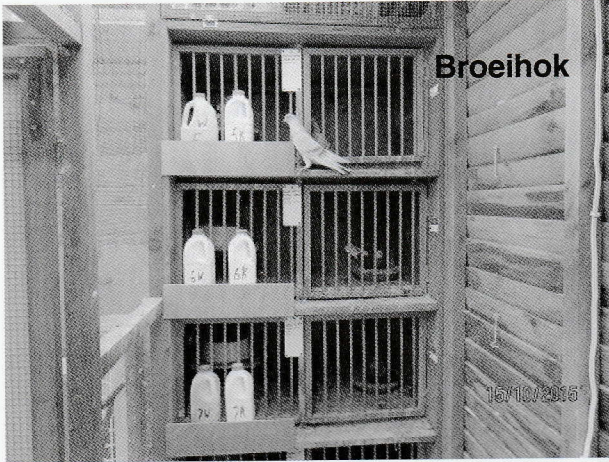
hierby bedoel is vlieg hulle elke dag as jy kan. Onthou die jong duif moet leer en oefen. Dit is net soos 'n kind wat leer fiets ry. Hoe meer jy oefen hoe gouer is daar vordering. Sodra ek sien daar is kuikens

beste seun en teel hom terug op sy ma, doen ook so met die beste dogter terug op haar pa, so bou jy vir jou 'n familie op. Die einddoel is om 'n familie te bou wat alles dieselfde doen. Hulle maniere is

dieselfde. Hulle vlieg dieselfde spoed, eet dieselfde kos en reageer dieself-

graag nuwelinge sal help met goeie duiwe. Hoekom wil ons dan nou die wiel

teel is 'n konstante proses van seleksie. Daar is altyd plek vir verbetering.



Broeihok

de op die verskillende grane wat gevoer word. Dit maak jou lewe net soveel makliker. Daar is genoeg goeie Rollerboere wat

herontwerp. Jy gaan nie net goeie duiwe uit 'n paar teel nie, dit is hoekom jy die kuikens hard moet vlieg en selekteer. Rollers

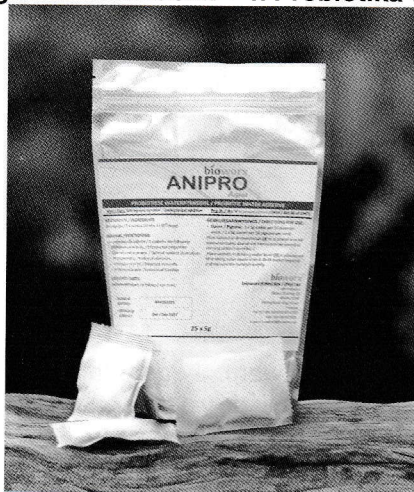
Daar is basiese beginsels om kompetisie Rollers te voer maar wat vir die een man werk gaan nie noodwendig vir die volgende man werk nie. Jy gaan met die voeding moet speel en kyk wat werk vir jou familie. As jy jou duiwe laat vlieg is dit belangrik om hulle dop te hou en sodoende te leer wat vir jou werk. Moet nie dink jy kan jou duiwe laat vlieg en dan in die huis gaan sit met 'n beker koffie nie. Neem jou koffie na buite en hou jou duiwe dop. Onthou, wat jy insit gaan jy uitkry. **STERKTE!**



Western Province Roller Club lede vlnr: Shukri Petersen, Farah Shark, Rasheeq Galant, Gilmore Charles, Bernie Petersen, André Gunter, Morné Rix, Johan le Roux en voor Peter Theunissen

Gesonder duiwe @ minder as R10 / duif / jaar

(Sien in hierdie uitgawe: "Uitendelik – 'n Probiotika wat 'n verskil maak")



bioworx ANIPRO Aqua

Probiotika in 'n "teesakkie"

bioworx ANIPRO Aqua - 25 x 5g	R109.16
Ander produkte: bioworx AVIANPRO (Brouersgis) 1kg	R104.52
bioworx ENERGYOIL 500g	R176.70
bioworx ENERGYOIL 1kg	R336.30

(BTW ingesluit / Afleweringsfooie uitgesluit)


NB *Vermý die onnodige toediening van antibiotika, maar moet NOOIT virus-inentings staak nie.*

bioworx (edms) bpk 2000/019696/07

Gebou 23 WNNR Meiring Naude Weg Pretoria Tel: 012 841 3540 / 082 879 4208

Faks: 086 562 5805

E-pos: hennie@bioworx.co.za Webwerf: www.bioworx-pigeon.co.za



**Judging th World
Cup qualifiers -
South Africa
Rob Lombaard**

What a great honour it is for me as I have been entrusted with the task of judging the National Roller fly. As I am judging the open class of 54 kits, the first task at hand was to work out a schedule and route to suit most participants.

The weekend of 12 September was the beginning of the adventure. Early Saturday morning it was get up and get out, plenty time to wake up on the road to The West Rand. At 6:45 I arrived at the home of Ewald Botha.

Conditions was all but perfect, icy cold and strong wind. Fortunately it is part of the sport so as

we always say, "Put e'm up or shut up"! Once again as expected, Ewald's birds didn't disappoint. Beautiful tight rollers with good depth, unfortunately due to the wind this active kitt battled to settle after breaks but still managed to set a benchmark score of 224,7 and a total of 17 breaks.

Andre Steenkamp also flew an active kit putting in 16 breaks, but not quite the depth and speed as those of Ewald and a raw score of only 12 points less than Ewald.

It is always easy on me as a judge if the first kitt performs well as it allows me to set a good quality and depth factor wich leaves adequate room for improved kits and not such good kits alike. I gave this kit a quality factor of 1.5 (max 2) and depth of 1.4 also a possible 2 maximum.

As the day progressed the wind started settling down to mild, but unfortunately as weather improved the quality of the kits dropped. Don't get me wrong, most of the 7 kits judged on the day was a pleasure to watch and judge.

The only kit that didn't deliver much was that belonging to Tony Oosthuyzen. The birds came out, flew a bit erratic, Once on the clock they just started scoring when they were hit by a falcon. After giving Tony a 5 minute timeout he was put back on the clock but was hit another two times by the falcon before the birds could regroup.

On day two it was back to The West for yet another 7 kits to judge. 7am and it was time for Sparks Axsell to put up, the weather was cool but good and up they went.

Man 'o man, what a sight when this kit started breaking. The intensity that these little rollers put into the roll is amazing. With seven good clean breaks during the first five minutes was promising to become something great, when all of a sudden the kit split up and flew in 20 different directions. The kit wouldn't settle and only ended up with a total of 12 breaks. The quality and style was exceptional and I awarded them 1.6 and 1.6

Ben Subke flew a nice active kit that managed to

put in 18 breaks, and Bernie Axsel's kit put in 17 breaks, both lacking the intensity and style that I saw with Sparks's kit.

The last kit on the day was that of Dirk Axsel. The kit put in 19 breaks and also the first to score double figures, with one break of ten birds. Although lacking in quality and depth, compared to Ewald and Sparks, he still managed to knock Ewald of top spot with a total score of 245,05.

Tuesday was "The Paintshop" to put up. Weather was as good as perfect and JP Peter put a good kit, activity was a bit disappointing but birds showing great discipline, and style. This kit also produced the second 10 bird break. The same pattern followed as the remaining kits all flew well, but lacked activity.

Wednesday 16th was the day for the boys from Alberton. Here once again activity was the shortfall, as the weather was as good as could be. The kits at this stage is on a par with majority as far as quality and depth is concerned.

Somewhere long the line I also get to fly my own birds and thought it good to judge them as they get a bit of fly time. On day one they did rather well, putting in breaks of 5 to 7 every 50 seconds. They went quiet for about 7 minutes and eventually put in a total of 17 break and I scored them an unofficial 171. The second time I got to fly them it was a disaster and probably the second worst kit I have seen this last week!

17 September is dit weereens vroeg op die pad om die verkeer te mis want 7 uur moet beoordeeling begin by Dirk van Niekerk in Pretoria. Tydsberekening was goed en die verkeer het saamgespeel, 6:45 stop ek voor die hek.

Die duive word oopgemaak in mooi weer en alles lyk goed, die pak sit een of twee breuke in en Dirk vra dat ek hulle op die "clock" moet sit.

Dinge lyk goed, die duive vlieg figuur agt, oop sterte en breek op 'n lekker hoogte. 9 Breuke gedurende die eerste 5 minute en dinge lyk goed, maar soos die tyd aanstap


begin die aktiwiteit minder word en is daar slegs 10 breuke gedurende die laaste 15 minute. Totaal vir Dirk se kit was 209,3 punte. Die res van die dag se deelnemers was maar teleurstellend.

Weerens wys die duive dat 'n telling van 400 na 500 nie moeilik kan wees nie, die duive moet slegs konstant rol vir die hele 20 minute met 'n goeie punt vir kwaliteit en diepte en ons sal kyk na 500 punte.

19 Oktober en daar is drie kits om te beoordeel, eerstens is dit Brian Lockhaert. Sterk wind druk die duive en hulle werk hard om bo die hokke te draai. Daar is heelwat breuke, maar ongelukkig te vër om te beoordeel, nogmaals is daar 12 breuke wat punte maak en die kit kry 'n telling van 130,13.

Volgende was Dawie de Villiers en dinge gaan dieselfde met 'n telling van 143,78.

Nino Spada is volgende aan die beurt. Seker die hok met die mooiste rollers. Nino kom al oor die 40 jaar met sy bloedlyn en het nie te lank terug nie weer kompetierend begin vlieg. Ongelukkig is die



PROPERTY SPECIALISTS IN
THE KLEIN KAROO

Whatever your property requirements in
Oudtshoorn, Calitzdorp, Ladysmith, van Wyksdorp,
De Rust, Uniondale and surrounds,

Our unmatched standard of personalized and professional real
estate service is something you are assured of.

8 Baron van Reede Road
Oudtshoorn 6625

Tel: 044 272 2822
Fax: 044 272 6839

E-mail: oudtshoorn@pamgolding.co.za



**INTERNATIONAL
PROPERTY
AWARDS
2014-2015**

★★★★★
Best Real Estate
Agency South Africa
Best Real Estate
Agency Africa

**opp AWARDS
FOR EXCELLENCE**

GOLD - 2014	Best Estate Agency Africa
GOLD - 2014	Best Online Service
SILVER - 2014	Best Media
SILVER - 2014	Best Global Estate Agency

www.pamgolding.co.za/oudtshoorn

Pam Golding Properties
An international Associate of Savills



wind hier nog sterker en die duiwe is met die oopmaakslag onmiddelik op en weg, oor die skool se dak. So nou en dan sien ons die kit vir 'n kort tydjie en dan gaan hulle weer.

20 September en weereens is dit vroeg uit die blokke, 4:30 is ek op pad Rustenburg toe. Weereens loop dinge goed en ariveer ek 15 minute voor die beplande vliegtyd.

Die wind kom en gaan en die duiwe sukkel ook maar om hul ritme te vind by meeste hokke. Wimpie Fourie sit wel 'n goeie span op en alles lyk belowend, tot na die vierde breuk toe trek meneer "Die Roofvoël" in. Die ou het nogal vasbyt en het tussen die duiwe baljaar vir die hele 20 minute.

Johan Hayward slaag daarin om beter weersomstandighede te hê en sit 'n goeie kit op met lekker aktiwiteit. Sy duiwe breuk mooi en hulle diepte is ook baie goed. Die kit sit 19 breuke in gedurende die eerste 15 minute toe draai die weer, hulle word ook rondgejaag en breuk slegs een keer vir die oorblywende tyd, Nogtans slaag Johan daarin om die voortou te vat met

'n telling van 258,3.

Kobus Oosthuizen se duiwe het ook goed gelyk, maar weereens ken die duiwe nie van wind nie. Wimpie Putter se span werk ook mooi saam, met twintig breuke, maar ook hier het die wind sy tol geeis en slaag hy ook om die 200 merk te haal.

Die oggend van 22 September is Penne van Zyl aan die beurt om 6:45. Op die pad sien ek al die weer is aan die opsteek. Toe ons by die huis uitloop begin dit reën. "Nou wat maak ek nou?" vra Penne. Dis maklik, "Putt up or shut up!"

Wel dan maak ons maar oop! Die duiwe is uit en die wolke is donker. Nes die duiwe op mooi hoogte is hou die reën net so skielik op as wat dit begin het en Penne roep tyd.

So elke nou en dan is daar 'n breuk, en volgende oomblik, "Rolling Thunder, of Grease Lightning!" Die weerlig blits deur die hemel en daar begin die spannetjie rol, daar is nie tyd om oë te knip nie. Hulle sit 'n totaal van 30 breuke in met ongelukkig net een breuk van 12. Die duiwe het sekerlik nie

hoër as 50 meter gevlieg nie en die heeltyd reg voor ons gebreek. Dit was nou iets om te aanskou en te beleef. Seker een van die maklikste kits wat ek nog beoordeel het. Die dwarslat word gelig en Penne is nou die nuwe voorloper met 'n totaal van 411,6.

Volgende aan die beurt is Steve Naudé en ons is vol verwagtinge. Die duiwe sit 'n konstante vertoning in maar nie soos ek weet hulle kan rol nie, en nog minder soos die van Penne, maar nogsteeds slaag Steve daarin om voorlopig 2de plek te beklee met 258.44, slegs 0.23 meer as Johan Hayward.

Tot op datum het daar nog 9 kits gevlieg maar ongelukkig nie een wat die 100 merk oorskry nie. Nou is daar nog een naweek oor en 12 kits om te beoordeel dan is dit die einde van die uitstappie !

Dit is die laaste naweek van beoordeling, en dinge lyk nie goed nie, die wind pla weereens, maar daar was baie kits wat goed gedoen het in erger wind.

Die laaste Middag van beoordeling het aangebreek, Edgar Roscoe en

sy seun Jonothan is aan die beurt. Ons (ek en Rob Poley, my scribe) arriveer voor die plot se hek. Julle moet verstaan hier is 'n plot van seker 30 000 vierkante meter, met slegs 'n duiwehok in die middel, Die man is ernstig! Die wolke pak dik saam en die weer is swaar. Ek is by die huis weg in 'n kortmou hemp en kort broek, 25 km verder en ons reën sop nat.

"Pastoor" klim uit die kar en vra, "Wat maak ons nou?". "Selfde as by Penne" antwoord ek hom, en daar word oopgemaak!

Die duiwe sukkel bietjie om saam te werk as gevolg van die wind en reën, hulle kom bymekaar en spanwerk word beter, die donderweer en blitse is nie vër wegnie en "Pastoor" roep tyd. Wat 'n

belewenis en skouspel sit die span nie op nie, breuk na breuk, skoon reguit rolle met spoed en presisie. Die eerste en enigste kit met die kwaliteit en styl wat ek by Sparks gesien het. Vir die hele 20 minute sit hulle 'n konstante vertoning in en eindig met n fenominale telling van 780 punte.

Voorwaar die beste kit wat ek nog beoordeel het.

Ons kry ons asem terug na die skouspel en vertrek, om 'n blok verder Jonothan se kit te beoordeel. Die weer is nie veel beter nie, maar weereens sit die duiwe die werk in wat van hulle verwag word. Jonothan se duiwe het nie die styl en absolute beheer wat ons by sy Pa gesien het nie, maar die duiwe werk konstant en maak klaar met n punte telling

van 508.

Wat interessant is, is dat die drie top kits van Penne, Jonothan en Pastoor al drie in onweer, (weerlig, reën en wind) gevlieg het.

Baie geluk aan die drie manne wat uitsonderlike "kits" opgesit het, julle verdien alle prys wat julle toekom.


Ek moet sê na 2100 km is ek redelik moeg vir rondry agter rollers aan en my nek is ordentlik getoets na my onlangse operasie. Dit was my absolute voorreg om die 54 ope kits te kon beoordeel en dankie aan al die deelnemers wat my met hul gasvryheid ontvang het.

Volgende jaar maak ons weer so!



Rollers in aksie by Rob se huis





**Die SA Distance
Roller
Johan Munnik**

Ek het weer hierdie jaar my hand aan wedvlugduiwe probeer. My prestasies was as volg:

5 Wenne in die Klub waarvan twee federasie



**Chrome Bar
kuifkop**

wenne was, wen die middelpad puntebeker

asook die jongduif puntebeker en baie tweedes en derdes. Wou maar net sien of ek nog die slag het met resiesduiwe.



My groot liefde is natuurlik die SA Distance Roller, ek het hulle nog maar altyd


resiesduiwe ontslae geraak het. Die SA Distance kom 'n baie lang pad in Suid Afrika. Ek dink daar is meer as 800 mense wat die ras aanhou net vir die

lekker, dan is daar nog klubs wat aktief vlieg in Pretoria, Vereeniging, Oosrand, Westonaria en omgewing. Die sport het baie verbeter, waar 'n duif met 'n 4 sekonde rol puik was, kyk die manne nou na 'n 8 sekondes plus. Telling het baie verbeter. Ek self neem nie meer aan kompetisies deel nie, as gevolg van die al ewige gestryery oor die beoordeling. Ek probeer kleure teel maar dit is maar moeilik, byvoorbeeld 'n geel hen met 'n blou cock teel vir my 'n pikswarte.


saam met die resiesduiwe alhoewel ek nou van al die

My hoofdoel is om weer ordentlike veerpote te teel,

Strawberry Saddleback



ek begin nou om dit reg te kry, sien foto's. Die bloedlyne waarvan gepraat word byvoorbeeld Gooddrims, no 8s en Ketaps is almal na mense vernoem wat hulle geteel het. Ons kry natuurlik deesdae heelwat duiwe wat tussen 10 en 20 sekondes rol. Die duiwe is baie goeie voerders en baie mense hou hulle aan vir die doel. Een oggend toe bel 'n ou Omie my en se hy soek veerpoot rol-



Die Sierduif

Blou Geruit Badge



lers, maar die veerpote moet so lank soos hulle vlerkvere wees, hy sê in sy tyd in die 50's het hy hulle so geteel, nou ja ek probeer nou ook om die veerpote mooi lank te kry. Sal hulle seker nie so lank soos die vlerke kry nie tensy ek SA Toys inbring. Ek het 'n rooi splash gehad wat 16 sekondes gerol het met groot veer-


pote, ek dag as ek die veerpote afsny gaan sy beter rol en vlieg, node-loos om te sê die volgende rol val sy haar dood, dit het my geleer om nie met die natuur te karring nie. Ek het al gesien hoe iemand die duif se stert uittrek om hom beter te laat vlieg. Die duif het hom doodgeval want toe het hy nie meer brieke nie. Ek self het pragtige kleure

geteel onder andere, Chrome uit my kuifkoppe. Soos ek gesê het, om te te probeer kleur teel is maar moeilik maar sal daarvan hou om poeier blou en Archangel kleure te kan teel. Geniet julle duiwe en laat weet hoe kan ek kleurteling doen sonder om die rol te benadeel.

Duiwe Groete



The Fancy Pigeon




Hulle rol almal

Piet Brouwer

Ek het 'n bietjie navorsing gedoen om te sien watter duive rasse almal kan rol, en toe die volgende ontdek:

Ek noem die ras en dan die land van herkoms en dan 'n kort beskrywing van die duif.


1. "Chinese Blue" - Sjina:



Daar kom twee tipes voor nl. Die Hoogvlieër en die Roller. Die wat rol word "Rolling Blue" genoem. Hulle kan redelk goed rol. Die duif moet so klein as moontlik wees, met kaal bene. Die bek is kort en dik. Kom met of sonder


kuif op die kop voor. Party het 'n klossie vere (tuft) bokant die bek. Die oogringe is wit. Net blou gebalk of blou geruite duive kom voor.

2. "Rakovink Roller" - Tsjeggoslowakye:



'n Uitstekende roller. Daar is van hulle wat ook op 'n horisontale vlak kan rol. Die kop is klein en rond. Die bek is dik maar redelik lank. Hulle is ongeveer so groot soos die Birmingham Roller.


3. "Flying West of England Tumbler" - Wes Engeland:



Hierdie duif rol swak indien ooit, ongeveer 3 tot 4 revolusies. Almal wat verder as dit rol word van kant gemaak. Dit is 'n mooi kompakte duif met digte veerpote. Die lyf is


langer as die van die Birmingham roller en die bek lank genoeg om sy eie kuikens te voer. Kom in 'n groot verskeidenheid kleure voor.

4. "East Prussian Roller" - Oos Persië:



Rol redelk goed. Het al van hulle gesien wat afrol. Dit is 'n kort kompakte duif met 'n swak gevormde kuif, met medium lengte tot kort vere aan die pote. Kom in baie mooi kleure voor. Hier is van hulle in Suid-Afrika


5. "Oriental Roller" - Asië



Ook genoem "Oriental Sharpshooter". Redelik gewild in Amerika. Hulle rol baie goed maar "kit" nie saam met ander duive

nie. Hulle is heel uniek wat die rol betref, in die sin dat wanneer een wil rol vlieg hy uit die "kit" na bo en rol dan af na die "kit". Die duif is effens groter as die Birmingham Roller. Die vlerke word onder die stert gedra en die stertvere tel tussen 14 tot 22 in getal. Baie helder en verskillende kleure word aangetref. Geen oliekan is aanwesig. (Wens iemand wil van hulle invoer)

6. "Central Asiatic Roller" - Asië



Hierdie is 'n uitstekende roller wat baie diep kan rol. Dis is 'n klein tot medium grootte duif. Die vlerke word onder die stert gedra en die stertvere tel van af 14 tot 22. Die pote is bedek met medium lengte vere. Die oogkleur is pêrel. Kom in alle kleure voor maar die 3 algemeenstes is rooi, geel, geel gebalk, silwer en dun. Let op dat vier van hierdie kleure verdunde kleure is.

7. "Posen Colored Tum-

blers" - Poland:

Hulle kan rol, maar nie goed nie. Hierdie is 'n wit duif met 'n gekleurde kop en gekleurde stert, en kom in die volgende kleure voor, blou, rooi, swart en geel. Die oog is wit met 'n breë vleeskleurige oogring. Die bek is ligkleurig met donker punt op die bobek, in die swart en blou kleure.

8. "Roller of Galati" - Romenië:





Figure 713. Romanian Roller. Black-gled and oak, owned by Josef Roth, Bucharest, Romania. Photo by Peterk.

'n Uitstekende roller wat ook as hoogvlieër gebruik word, Hulle kan tussen 6 tot 8 ure in die lug bly (amper soos die S.A. Afstand Roller). Hulle is so groot soos die Birmingham Roller. Party het swak gevormde kuifkoppe of 'n swak gevormde kappie. Die stertvere tel tussen 12 tot 16. Geen oliekan kom voor nie. Hier is van hulle in Suid-Afrika, in teendeel hier sit 'n paar in my hok.

9. "Romanian Moriscar Roller" - Romenië:

'n Baie goeie roller. In sy land van herkoms word hulle "Spinning Ball" genoem, Hulle kan baie vinnig en diep rol, Hulle word uitsluitlik net vir rol geteel. Dit is 'n klein duifie met geen vere aan pote nie. Die stertvere tel tussen 12 tot 16. Die vlerke kan op of onder die stert gedra word. Geen oliekan aanwesig.

10. "Fish Eye Roller" - Spanje:




Hulle kan goed rol. Dit is 'n klein duifie met 'n prominente voorkop. Bek is lank en dun. Die vlerke en die stert is lank. Groot waarde word aan die oog geheg wat pêrelkleurig moet wees met die pupil baie klein. Die bek en oogringe is 'n intense rooi kleur. Kom eintlik in alle kleure voor.

11. "Majorcan Esbort Roller" - Spanje:

Rol, maar nie goed nie. Die duif vlieg baie hoog en vinnig. Volgens standaard, so klein as moontlik. Die stertvere tel tussen 14 tot 18. Wit is die algemeenste kleur. Geen olie kan.


12. "Cyrian Coop Tumbler" - Midde Ooste:



Die duif se aksie is tussen die van die Bodemtuimelaar en die van die Bir-

mingham Roller. Wanneer die duif opvlieg na sy nes tuimel dit twee tot drie keer. Wanneer op die hand gehou word, rol dit af na die grond toe, (Ek het hulle al geteel met die Birmingham en Bodemtuimelaar). Alle kleure kom voor.

13. "Lotan" - Indië



Rol baie goed op die grond, Daar word beweer dat hierdie duiwe beter as die Bodemtuimelaar kan rol. Die duif is so groot soos die Birmingham roller. 'n Klein klossie vere (tuft) kom bokant die bek voor. Met of sonder vere aan pote. Kom net in wit voor.

Daar is natuurlik ook ons eie Botternek Tuimelaar waarvan party redelik rol. (Ek het al van hulle gesien wat afrol). In my hok bly die koning van hulle almal maar die Birmingham Roller.

Duiwe Groete.



Birmingham Roller Vertonersklub Spesiale toekennings

Inleiding:

Nadat daar tydens 'n Birmingham Roller vergadering 'n voorstel ter tafel gelê is om vir die Rollertelers 'n Meesterteler toekenning te maak het die bestuur van die klub al die lede van die BRVK gevra om te probeer om 'n kriteria daar te stel vir die toekenning van die gesogte prys. Die meeste lede het nie gereageer nie, maar Rodney Stevens, Christo Munnik, Chris vd Berg en Raymond Hohls het wel 'n poging aangewend waarvan die grootste poging sekerlik van Rodney af gekom het. Die lede van die BRVK het toe in 2005 tydens die Prestige skou vir die vier lede gevra om al die feite bymekaar te bring sodat die toekennings kan begin.

Enige toekenning op enige gebied hetsy sport, werk of stokperdjie moet in die eerste plek nie goedkoop wees nie. Dit beteken nie dat die toekenning buite bereik moet wees nie maar 'n toekenning soos Meesterteler behoort buite bereik van ongeveer 99% van alle lede te wees. Alle lede moet op gelyke voet kan meeding en die speelveld moet gelyk wees maar 'n vereiste van 100% moet daar gestel word en verkry word voor so 'n toekenning gemaak kan word. Daar moet erkenning gegee word aan lede wat probeer om bo uit te kom en van die toekennings moet

makliker bekombaar wees as ander.

Nadat al die feite bymekaar gegooi is het ons saamgestem dat die volgende toekennings gemaak behoort te word aan Roller telers in volgorde van prioriteit nl:

1. **Lewenslange prestasie toekenning (Lifetime achievement award)**
2. **Meester teler (Master breeder)**
3. **Goue vlerke (Golden wings)**
4. **Silwer vlerke (Silver wings)**
5. **Bronsvlerke (Bronze wings)**

Die komitee het toe verder gaan sit en 'n kriteria uitgewerk vir al die bogenoemde toekennings. Daar was ook eenparig besluit dat die kriteria elke vyf jaar hersien behoort te word sodat ons nie stagneer nie. Vennootskappe in die SASV se punte tel apart vir elke lid van die vennootskap dus moet elke lid dieselfde punte kry vir een van die vennootskap se duiwe wat presteer.

Kriteria

1. Lewenslange prestasie toekenning (Lifetime achievement award)

Die bogenoemde toekenning se kriteria sal dieselfde lees as die Meesterteler toekenning met die volgende punte wat bykom:

- a) Betrokkenheid by aktiewe vliegklubs. Die lid moes betrokke gewees het by die stigting van ten minste een vliegklub en/of so 'n klub self gestig het.
- b) Die lid moes vir ten minste vyf jaar aktief aan kompetisies deelgeneem het. Uitslae behoort voorgelê te word.
- c) Die lid moes ook ten minste vir twee jaar op die bestuur van so 'n klub gedien het.
- d) Die lid moet in besit wees van die Meesterteler toekenning om op die toekenning aanspraak te maak.

2. Meesterteler (Master breeder)

- a) Moet lid wees van die SASV vir tien jaar en langer.
 - b) Moet lid wees van die BRVK vir tien jaar en langer.
 - c) Moes lid gewees het van die dagbestuur van die BRVK (President, Vise-President en Sekretaris) vir twee termyne en langer.
 - d) Moet Nasionale status as teler en/of Beoordelaar hê in die ras.
 - e) Moes betrokke gewees het by die aanbied van ten minste drie Prestige skoue.
 - f) Moes ten minste twee Kampioen duiwe vertoon het op enige Prestige skou met eie geteelde duiwe. Indien die duif nie sy/haar geteelde duif is nie gaan die eer aan die teler van die betrokke duif.
 - g) Moet konkrete bewys kan lewer op aanvraag van sy/haar bydrae tot bevordering van die ras nl.
- (1) Die aanbied en/of bywoon van duiwedae.

- (2) Verspreiding van literatuur aan lede.
- (3) Verspreiding van goeie teelmateriaal onder die lede.
- (4) Een honderde persent skoon rekord in die SASV en BRVK.
- h) Moet in besit wees van die Goue vlerke toekenning.

3. Goue vlerke (Golden wings)

- a) Moet lid wees van die SASV vir tien jaar en langer.
- b) Moet lid wees van die BRVK vir tien jaar en langer.
- c) Moes al ten minste drie maal die Kampioen duif op 'n SA Kampioenskap skou met eie geteelde duif vertoon het.
- d) Moet in besit wees van die Silwer vlerke toekenning.

4. Silwer vlerke (Silver wings)

- a) Moet lid wees van die SASV vir vyf jaar en langer.
- b) Moet lid wees van die BRVK vir vyf jaar en langer.
- c) Moes ten minste al drie keer beste ou en/of beste jong duif tydens die SA Kampioenskap skou in die ras vertoon het.
- d) Moes ten minste al ses keer enige streekskou die beste Birmingham Roller vertoon het.
- e) Moet in besit wees van die Brons vlerke toekenning.

5. Brons vlerke (Bronze wings)

- a) Moet lid wees van die SASV vir twee jaar en langer.
- b) Moet lid wees van die BRVK vir twee jaar en langer.
- c) Moes ten minste een keer al beste ou en/of beste jong duif tydens die SA Kampioenskap skou in die ras vertoon het.
- d) Moes ten minste al twee keer die beste duif op enige streekskou vertoon het of ten minste drie keer die beste ou en/of beste jong duif op enige streekskou vertoon het.

Daar moet gelet word dat die toekennings niks te doen het met die toekennings wat jaarliks tydens die SA Kampioenskap skou gedoen word nie.



The ideal Show Roller: The NRC's guide to judging the Show Roller by Jeff Davies September 2002

This Show Roller standard

is set out to maintain a pigeon of size, shape and plumage suitable for kit flying, in fact, a flying breed which can still fly with style and some endurance.

BODY TYPE:

(15 points) A pigeon with

balance and symmetry is the requirement.

SIZE:

A short, wedge shaped pigeon is ideal, long cast birds are regarded as a serious fault. Cocks to measure 80-100 cms from

the back of the neck to the end of the tail, hens 70-90cms. The keel should be of medium depth directly below the wing butts, and should, with a gradual upward sweep, meet the vent bones. Deep keeled birds are generally big and not ideal.

STATION:

(8 points) At best the Roller should be low on the legs, with the legs nicely spaced and no sign of knocked knees. With the wings carried on the tail, and the short tail angled down and carried about 25mm above the floor. The wing butts should blend well into the body plumage. The neck should be short, and the head carried some 70mm in front of the bird's axis, giving the impression of alertness and designed for flight.

ON THE HAND:

(20 points) The bird's bone structure determines its size, but the flesh and muscle gives the body the ideal 'feel' and condition; a firm apple body is the requirement. The body plumage to have a rich silky texture and be as dense as possible. Back cover should extend on to

the middle of the tail and provide a strong waterproof rump. A weak rump is a bad fault. The spread, open wing should show strong, springy secondary and primary feathers with good width of webbing, and be free of pinholes or fret marks. The twelve tail feathers should be similarly endowed and when closed, the tail width should be no more than 35mm wide. Clean legs are preferred, but some leg grousing is acceptable.

HEAD & NECK QUALITIES:

(50 points) It is the head of the Show Roller that is accorded the greatest significance and value. Expression, that unique quality, is only recognised in a bird where conformity of beak, head contours and eyes are ideal. The beak should be fine and spindle in its structure, and should be set straight off the face of the Roller. It should be 12mm-15mm in length. Thick, coarse beaks or beaks angled down from the face are serious faults which detract from the expression. Clean, flesh coloured beaks are preferred on baldheads, but stained


or dark coloured beaks are acceptable on badge marked or plain headed Rollers. The wattles should be small, neat and white in colour. The Roller's frontal plumage is vital to expression. Ideally it is nipped in behind the wattle and rises in a slightly widening arc to its zenith above, but in front of the eyes. The frontal plumage also arcs out in a slightly smaller radius into the face, but without obstructing the birds vision. Snipey frontals are bad faults, but at the other extreme, Tumbler type frontals exclude expression and are not ideal. From its zenith above and in front of the eyes, the line of the head plumage should slowly fall in an oval, sweeping arc, forming a strong back skull which blends into the thick, dense neck plumage. Likewise, the frontal should blend into the face of the Roller. The neck plumage should be thick and blend into the body above the wing butts, and blend also into the breast plumage. The whole head and neck, viewed from any angle, should be free of flats or corners. Its overall effect

should present a pleasing, attractive pigeon, without any exaggeration. Eyes are also vital to expression; ideally positioned slightly above the wattle, and 14mm-16mm behind them. Eyes should be bright, with the pupil at dead centre, and pinhead small in good light. Eye colour varies from deep orange through yellow,

brown, gravel to pearl, but orange and yellow are preferred. Bull or odd eyes are a disqualification in the show pen. Large pupils or pupils pulled to the front of the eyes are a serious fault and an anathema to expression. The eye cere should be hardly visible.


COLOUR & MARKINGS
(7 points) Whilst vital to

a pigeon's attraction, colour and markings are secondary to head qualities and overall type. That said, rich attractive colours and pleasing markings should be accorded merit. However, a drab coloured bird of ideal type should always be placed above one of inferior quality.



South African Rare Breeds Club
Suid-Afrikaanse Skaarsras Klub

Established * 1988 *** Gestig**

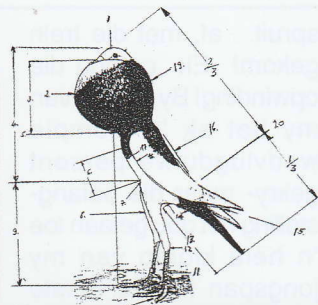



We endeavour to enhance the following rare breeds
Ons bevorder die volgende skaarsrasse

Arabian Trumpetter, Carneau, Cauchois, Crested Soutz, Damascene, Danish Saubian, Danzig High Flyer, Domestic Flying Flight, Domestic Show Flight, Dutch Capuchine, Dutch Highflyer, Fairy Swallow, Full Head Swallow, Maltese, Indian Fantail, Jacobin, Memeler Highflyer, Muffed Ice Pigeon, Cleanlegged Ice Pigeon, Nuremburg Lark, Ptarmigan, Silician Swallow, Skoorsteenveër, Starling, Stargard Shaker, Steinheimer Bagdad

For more information - Contact - Vir meer Inligting kontak
President: Netta Prince - Tel: 041 365 7737 Cell: 082 565 9022
Sekretaris: At van Jaarsveld - Tel: 013 245 1700 of Cell: 082 368 1214

When I say that 'I am a Christian', I am not shouting that 'I am clean living. I'm whispering 'I was lost, but now I'm found and forgiven.'





INTERNATIONAL

BRUNNER CLUB

improving their standards by sharing ideas and bringing breeders closer together

POUTER SOUTHERN AFRICA



President: Danie Visser
 PO Box 42
 Kenhardt 8900

Secretary: Christo Munnik
 PO Box 618
 Anerley 4230

Die Sierdun

E-mail: dhvisser@telkomsa.net

The Fancy Pigeon
 E-mail: cora.christo@gmail.com



Opreg soos die duiwe? At Nigrini

Ds Hennie Horn het jare terug hierdie artikel gedoen en selfs nie ek kan dit beter stel nie.

Die middag toe ek van die skoolafkom, het hy in al sy glorie op ons plaashuis se dak gesit 'n pragtige rooi-bontduif met sygroen glansende kraag. Ek was maar seker so in gr 1, maar dit kon nie hoër of laer nie ek wou hom hê! Met my pa en die plaas werkers se hulp het ons hom gevang en in hok gesit. Hy was seker maar 'n 'common'- DIE PRAGTIGE DUIWE MANNETJIE. Later het ek iewers vir hom 'n wyfie gekry, en so het my liefde gegroei... tot vandag toe.

Later het ek opregte tuimelaars en Mookees bygekry nogal van Nel-

spruit af, met die trein gekom! Ek onthou die opwinding! By 'n neef van my het ek 'n klompie wedvlugduiwe persent gekry- maar die belangstelling het gou getaan toe 'n hele klomp van my jongspan na die eerste oefenvlug van so 30 km nie huis toe gekom het nie. Die verlies en teleurstelling was net te groot.

Duiwe het vir my 'n besondere bekooring. Natuurlik lê daar in die wonderlike patrone van kleur en vorm 'n soort misterie wat jou eenvoudig boei;

MET KLEUR WAT JOU LAAT DUISEL;

van wit en geel tot diep donker rooi (amper karmoesyn)

van liggrys tot diepblou en glansend swart

en al die kombinasies en skakerings daar tussen.

MET VORM WAT JOU BETOWER;

die pronkerige kropduif en waaiertert;

die flambojante tuimelaar familie;

die ou kleintjies waar- onder Arabiese lagduif met sy ongelooftlike

pronkgeluide wat soos skaterlag klink;

die netjiese Mookees en Modenas en Uiltjies;

die waardige Jakobyn en Kapusyners;

Die hele familie van Hoogvlies en skoued- vlugduiwe (Show Racers, Dragoons, Carriers)... waar sal ek ophou????

die grootes; Gross Mondains, Kings, Runts, die majestieklikes, moet ek nog noem???

Dieselfde geld natuurlik ook vir ons wonderlike inheemse duiwe van die klein Namakawaduifie en Groenvlerkduifie tot die lieflike Kransduif met sy helderrooi oog. En die wilde uitheemse duiwe; lagduifies, Diamantduifies, Zebraduifies, ens!

NAK Smit

Teel met
American Show
Racers

Patrysstraat 36
Stellenbosch
7600

Cell: 072 585 0348

E-pos:
naksmit@adept.co.za

Maar miskien lê die grootste beking van 'n duif in sy temperament; sy sagtheid; sy byna pynlike weerloosheid; sy goedhartigheid.

'n Duif is nie maklik 'n moelikheidmaker nie. Sy nes sal hy wel hewig verdedig, as dit daarop aankom, maar verder is hy nie 'n vegter of oproermaker nie. (by geleentheid het ek tog, ek was nog 'n kind 'n duifman-netjie wat 'n ander nes se kleintjies doodgebyt het, summier tereggestel aan 'n galg! Later het ek baie sleg gevoel daaroor)

'n Mens sou byna kon sê 'n duif lyk of hy kan liefhê. Geen wonder dat die duif 'n simbool van vrede is nie. Sy opregtheid sonder verborge motiewe en agendas: Soos jy hom daar sien, so is hy: opreg, suiwer, die ene onskuld.

Hierby sluit ons Here Jesus aan as hy in

Mattheus 10;16 sy Apostels die wêreld instuur"....soos skape onder die wolwe" om dan versigtig soos die slange" te wees! en veral opreg soos die duife!"

Sonder maskers;

Sonder verborge motiewe en agendas;

Sonder enige valsheid, die suiwer onskuld;

Regverdig, billik;

Mense met intergiteit !

Soos jy hom sien, so is hy!

En nou weet ons mos, my vriende, ons maak dit nie 100% nie, miskien so 20% of 50%, of dalk as die Genade groot is 80%.

Net een voldoen volkome aan die eis! Jesus Christus self. Die Groot Onskuldige! Die Regverdige! Die Suiwer opregte.

Aan die kruis het Hy; ons onopregtheid vasgespy-

ker; ons valsheid weggedra; en ons onregverdigheid en onbillikheid se rekening betaal.

ALLES ! VOLKOME!

En die wat waarlik in Hom glo, maak hy nuwe mense. En die nuwe mense bevry Hy; om waarlik opreg te wees... soos die duife! Sonder enige valsheid, regverdig, billik en onkreukbaar!

Sê my; ervaar mense dit ook by jou?


Waar jy duife of hoenders en voëls teel of skou of beoordeel? Waar jy koop en verkoop en waar jy in die wandelgange gesels en ou vriende opsoek?

Hoor die Woord van die Here Jesus;


"Wees opreg soos die duife!"

Dankie

At Nigrini



Chris de Bruin
Teel met Cauchois, American Giant Runts, Strassers, Swiss Mondains & Gros Mondains.
Kontak besonderhede:
Tel: 012 8191594 (n/u), 012 4200181 (k/u),
e-mail: chris.debruin@dcs.gov.za of
tiaandebruin@hotmail.com





**Die SA Skou Roller
Raymond Hohls**

Die Birmingham Roller Vertoners Klub (BRVK) is nou al vir 'n geruime tyd besig met die SA Skou Roller. Die ontstaan van


van den Berg en Chris Lamont. Rolling Thunder Lofts wat hulle vennoot-

groter koppe en dikker nekke hulle verskyning gemaak. Hulle altwee het



skap was het so deur die jare die Birmingham Roller

van die duiwes ook gehou en het hulle dan so geteel ook. Die tipe duif het dan die meer aan die geskrewe standaard voldoen met die groter koppe en dikker nekke nie.



die SA Skou Roller is te danke aan oorlede Chris


geteel en so nou en dan het die rollers met die

Op versoek van die telers en die BRVK is besluit om die duiwes onder die naam van SA Skou Roller te skou en is die naam so in die skouskedule opgeneem. Tans is daar geen geskrewe standaard nog vir hulle nie. Die standaard van die huidige Birmingham Roller gaan as maatstaf gebruik word met die verandering by die nek en kop wat aangepas gaan word.

Verskeie telers van die Birmingham Rollers het

hulle. Rolling Thunder Lofts het eerste van hulle

lede kan gaan teel en by 'n geleentheid weer die duive te selekteer vir verdere teling. Tydens die SA's in Bloemfontein het Gladiator Lofts ook verskeie van die rollers beskikbaar gestel.



van die rollers bekom en dan so ook geteel met

duive beskikbaar gestel vir so 'n projek sodat die

Die BRVK gaan die standaard moet skryf en die prosedure volg om die ras te vertoon en later op die skoue te kan skou. Hier volg paar fotos van die SA Skou Rollers wat tans hier by my is. Die grizzle is 'n ou mannetjie en die ander twee is van die laaste kuikens van die broei-seisoen.



Bengalêse vinkie (lonchura striata var. domestica) At Nigrini

Die Bengalêse vinkie is eeue terug geteel deur die Chinese met 'n kruis tussen 2 vinkies wat uit

Indie, Sri Lanka, Burma en Sumatra kom. Hierdie vinkie broei beter in 'n koue as in 'n groot hok en gee nie om, om ander voëls se kuikens groot te maak, soos Gouldians en Australiese grasvinke nie. As jy die voëls in teelkoue binneshuis aanhou sal hulle heel jaar broei.

Die voëls is baie moeilik om uit te ken watter mannetjies of watter wyfies is, maar die mannetjies het so 'n snaakse manier van buig en opwip en sy stert oopmaak (fan) terwyl hulle, hulle liedjie sing wanneer hulle die wyfies

die hof maak.

Hulle eet omtrent alles, soos sade, hawer, appel, lemoen, brood wat geweek is in melk, ook eiers wat hard gekook is en is versot op vlieg- en brommerlarwes en ook meelwurms. Ook vreet hulle aan die pink vitamieneblokke en vistonge asook saad wat uitgeloopt is.

Verspreiding: nêrens in die natuur kom hulle voor nie.

Habitat: hokke en koue.

Hoeveelheid eiers: 4 tot 6 eiers maar gee nie om

as ander wyfies in hulle nes bylê nie.

Broeitydperk: 12 tot 13 dae deur beide ouers.

Speentyd: 24 tot 26 dae.

Gemiddelde leeftyd: 5 jaar.

Jong voëls: hulle is dowwer as die ouers tot



My broer se kraai, KAREL At Nigrini

My broer De Waal het 'n swart kraai gehad, hier's sy storie;

Agter ons plaasopstal was 'n bloekombos soos meeste Karoo plase het en in die middel was 'n denneboom. In die boom het daar, jaar na jaar 'n paar swart kraaie gebroei, met 'n groot nes wat elke jaar hoër en hoër geword het. Baie Sondae het ons 'n mandjie gepak en rooster en vleis gevat en ge-

na eerste verveer.

Kleur: baie groot verskeidenheid soos sjokolade/wit, fawn/wit, self sjokolade/fawn en wit, verdunde kleur in bogenoemde, ook kuifkoppe in alle kleure, ook albinos, inogrys, rooi-grys en pastel en ook is daar vinkies wat

piekniek-braai in die bos, dit was meestal lekker koel en Ma het 3 komberse gevat en ons het later een boom wat geval het se stompe gesaag en gerol om sitplekke te maak. Ook die Hadidas was doenig in die bos en het ons vermaak met hulle roep wat amper soos "MAAK KLAAR" geklink het. Daar was ronde ysterklippe in 'n sirkel gepak vir die vuur en ons jongspan was besig om te speel toe middel-boet aangedraf kom met 'n kraaikuiken wat uit die nes geval het, een been sleg gebreek. "Gisteraand se ruk-wind" sê my Pa doodgewoon "vat 'n klip en gooi hom dood"

My broer sê toe "asb pa ek sal sy been spalk en vir hom 'n hok bou en kos gee en ek sal sy hok skoonmaak", so kyk my Pa na my Ma en sy maak

bors strikke (frill) dra.

Hierdie is 'n maklike vink wat nie aggressief is nie en maklik broei en ook nie raas nie en is 'n baie gewilde vinkie in 'n gemengde voël hok.



hom 'n belofte met die fladder van haar oë en hy sê wragtig "JA" met 'n groot glimlag op sy gesig.

Jare later het ek die krag van 'n vrou se oogfladder eers werklik verstaan.

Nou's ons huis toe, rooi-goed (mecurocrome) en 2 sosatiestokkies wat middeldeur gebreek was en tape, het die werk gedoen, maar ons het erg gebloed van die operasietafel weggehoop, want kraai het 'n snawel wat hy kwistig gebruik het en sy voet wat nog gewerk het, se klou is soos 'n klamp as hy jou vang. Nou's daar 'n stuk lap gevat, gate ingesny vir sy bene en net 4 toue in sy hok gehang amper soos 'n hangmat, hiervan het Karel minder as niks gehou nie, hy het geskree al wat hy kon.

Die volgende oggend is

stukkies vleis en brood voor hom neergesit, amper soos 'n offerhande, maar hy het geskree en sy smawel woes gebruik, dis toe dat ek my onttrek het aan die kos gee en versorging van Karel. Hy was pleinweg onbeskof en ondankbaar. Dag 2 toe begin Karel vreet en dag 3 na Karel 'n nommer 2 gelos het, het ek besef hoekom my Pa hom wou stenig!

Karel het nou op sy een been rondgespring en na 5 weke het hy self sy spalke afgewoel met sy snawel, hy het teen die tyd sy been begin gebruik, maar hy was effe mank en het so 'n styfheid in sy loop gehad.

Ook het Karel nou al soos meeste mense gelag en geblaf soos die honde en begin kraai. Aan aandete tafel was Karel 'n groot besprekings punt en De Waal het ons op spoed gehou met sy vordering en ook sy spraaklesse, maar Karel het nooit van my broer gehou nie en het vreeslik geskree en gepik as sy hok skoongemaak is, sy vlerke teen die draad stukkend geslaan en hy was nie mooi om na te kyk nie, want hy was verrinne-

weer, om die minste te sê. My Pa het ook net eenkeer probeer verduidelik dat Karel al te oud was toe hy gevang was, en dat dit beter sou wees vir Karel, as hy maar vrygelaat sou word, maar my Ma het my Pa so 'n ligte kyk gegee en haar blou oë het, net vir 'n sekonde so 'n intense blou geflits, toe eet my pa maar en ons praat oor die veld wat mooi was en dat ons Saterdag die 3 byeneste in die kloof gaan uithaal. Daardie oogflits wat so intens word en ys tussen die tande van 'n vrou het ek ook eers later geleer verstaan. My Pa was 'n wyse man!

Saterdagoggend moes ons 3 broers ons matrasse se kaf uithaal, dit in die honderhok neste gooi en vars kaf in die matras-sloop trap en toe's ons sak en pak met vleis, kos en tee bye toe. Daardie aand lê ons en toe kleinboet slaap, hoor ek my broer snik, "wat's fout boeta" vra ek maar versigtig, want 'n man huil mos nie, "dis oor, Karel" sê hy, "wat oor Karel", "hy wil my nie hê nie, hy hou niks van my nie, ek verstaan nie, ek het hom opgetel en sy been gespalk en maak sy hok skoon en versorg

hom, maar hy skree en byt my, hy sou gevrek het, as ek hom nie gekry het nie, ek gaan nie meer 'n veearts word nie, maar 'n advokaat", en nou nog hoor ek sy woorde, hy is 'n advokaat vandag, maar ek't niks gesê nie."Ek wil net graag hê dat Karel by my sal bly uit sy eie uit!"

Sondag was nagmaal, by ons op die plaas en almal wat perd, donkie of motor gehad het, selfs dikwiel-fiets BSA, het gewoonlik vroeg opgedaag om die Karoo hitte te omseil, toe's Karel se hok oopgemaak, hy het so stywe been gehardloop-spring en weggevlieg en dit was baie stil op die werf. Oom Samie, wyk-ouderling het ewe droog gevra wie dan nou gaan sing as Karel nie meer daar is nie? Daardie aand het ons almal gesê dat dit die regte ding was om Karel vry te laat.

Maandag, Dinsdag het gekom, maar Woensdagoggend vêr voor dagbreek het Johannes melkemers kom haal en vuur-gemaak in die stooft, water opgesit en ons kom roep om te help met die besorg. Ons drink nog so koffie toe hoor ons maar hier lag

nou iemand op die werf, "dit klink soos die grootbaas" sê Johannes, nê sê ek "pa lê nog hy wag vir sy koffie". Ons drie is uit buite toe en daar sit Karel in sy hok en hy lag en groet ons, my broer het versteen gestaan en ek het vleisies en brood gaan haal wat hy in Karel se hok gesit het, Karel het hom nie aangeval nie, maar toe hy die hok se hek wou toemaak het Karel hom aangeval. Ewe droog sê hy "dan los ons dit maar

oop". Eers toe Karel uit sy hok stap met sy stywe been toe weet ek dis hy.

Karel was gou weer raafswart, blinkgepoets en 'n meester in die lug, hy het saam met Johannes water gelei en in die tuin gewerk om wurms te eet, as Johannes die graaf se sooi so omdraai, het hy sy kop gedraai om seker te maak hy mis nie 'n wurm nie, spinnekoppe was ook besonder hoog op sy spyskaart. Hy was

ook 'n vernuftige eierdief en het met baie blink goed verdwyn. Karel het meeste dae bos toe gevlieg en heeldag daar gewei, maar saans was hy in sy hok. "Dit boeta" het De Waal gesê "is Karel my kraai."

Baie dae wonder ek of hy dalk nie 'n beter veearts sou gewees het as 'n advokaat nie, as Karel miskien nie in ons lewens was nie!




Jeugskou in Pretoria Landbou Skou en Noord van die Vaal se streekskou
Chanté van Staden



Dubbel en dwars was my opgewondendheid toe ek een oggend die lente buite gewaar en besef die Pretoria Jeugskou en my eerste Sierduifskou is nou naby.

Paps.

Oom Chris en oom Nollie stuur vir my my eerste inskrywingsvorm. Ek en my ma sukkel so bietjie met die bepaling van die



Die ou hoenderhokke is nou die tuiste van my nuwe sierduiwe. Ook het my pa hulle "bakkie canopy" van ouds omskep in 'n hotel vir my Sjinese Uile. Dankie

geslagte van die duiwe wat ingeskryf moet word. Ons het Google se metodes probeer om te sien wie is die mannetjies en wie die wyfies, ek het nog baie om te leer.

Ek skryf my Norwich Croppers, Voorbrug Shield Croppers en Pigmy Pouters sowel as Holle Croppers en Sjinese uile in.



Oom Nollie ontvang ons vriendelik in Pretoria en help met die inhok.

Vrydag oggend vroeg daag ons op met die skoolbus in Pretoria vir die Jaarlikse Pretoria Jeugskou. Ek was so opgewonde oor my eerste Sierduifskou, ek moes my net eers haas na die saal om te sien hoe my duifwe gedoen het.



Die Sierduif

Oom Chris vra darem moeilike vrae hoor.

My duifwe se uitslae was fantasties (dis nou wel nie my eie geteelde duifwe nie maar my geskenkte duifwe) maar trots was ek trots. Dankie aan Noordvan-die-Vaal vir die geleentheid.




DANKIE OOM MATT, HIERDIE NORWICH

CROPPER IS MY GROOT LIEFDE. HY WEN 'N 1ste.

Die Jeugskou self waar ek en my kennis beoordeel is, was ook 'n fees. Hierdie jaar is my eerste jaar as Senior en ek het 'n derde plek verower met my Norwich Cropper. Dankie weereens aan

Oom Chris en Oom Nollie en hulle streek wat ons kinders kom beoordeel het en sommer weer baie nuwe duifwe kennis ingeprop het.

My Pigmy Pouter



My sjinese uile was ook

The Fancy Pigeon

kampioene. Dankie oom Lourens Muller, dit was so lekker om my 1ste plek te

Noord Noordwes Jeugskou

pragtige landbouskool. Dankie aan oom Ruben



kon wen met so 'n pragtige duif.

"BOEREFEEES" in Augustus

Hierdie skou is in die hartjie van die Bosveld. Net buite Brits by Hoërskool Wapos, 'n

Kitching lekker om 'n sierduif teler daar in Bosveld te kon sien.



Sake uit die Beoordelaarsforum Willie van Zyl

Die afgelope vergadering in Parrow was baie swak bygewoon. Ek kan nie glo dat die beoordelaars hul eie forum waar hul hul

sake kan stel en opklar nie gebruik nie.

Ek wil graag 'n paar sake wat daar bespreek was onder die lede se aandag bring.

Dat streke slegs "B" grootte hokke in hul hoof beoordelings area moet gebruik. Streke moet ook asseblief daarop let om die korrekte hok tipes vir die groter rasse te gebruik. Dit is 'n saak wat amper elke jaar bespreek word. Sommige hokke se hekke is ook so klein dat die duif nie behoorlik ingesit en uitgehaal kan word nie.

Streke moet asseblief ook

weer van skaafsels en nie sand gebruik maak, behalwe vir die rasse wat daarvoor gevra het en goedkeuring gegee is.

Spesialiteitsklubs wat 'n prestigeskou saam met 'n streek se skou wil aanbied moet onthou dat hulle hul eie beoordelaars - in samewerking met die betrokke streek - moet aanwys en vergoed sodat daar nie op die streek se beoordelingsreëlings inbraak gemaak word nie. Hierdie jaar was dit die geval by een streek waar almal moes help om eers die klub se beoordeling te doen en toe kon die normale beoordeling

voortgaan. Op hierdie skou was ook net een Senior Beoordelaar teenwoordig. Dit mag nie weer gebeur nie.

'n Interessante punt was ook die vergoeding van beoordelaars op streek-skoue. Elke streek het sy eie prosedure.

'n Ander punt wat ook lekker bespreking uitgelok het was - foto's op sosiale media en die "beoordelings" kommentaar daarop. Lede en bepalend beoordelaars is versoek om hulle te weerhou van negatiewe en onsensitiewe kommentaar op

slegs 'n foto. Die Nasionale Redakteur het opgemerk dat daar nooit kommentaar op fotos is wat in die Sierduif geplaas word nie.

Groete en voorspoed in die teelseisoen.



Uiteindelik - 'n Probiotika wat 'n verskil maak

deur Hennie Kriel van bioworx (edms) bpk, Gebou 23, WNNR, Pretoria

Die gesondheid, immuniteit en prestasie van duiwe, of dit wedvlugte, broei of vertering is, is hoofsaaklik afhanklik van die kwaliteit voedsel wat hulle eet asook 'n optimaal funksionerende spysverteringstelsel.

Eienskappe van 'n optimaal funksionerende spysverteringstelsel

- 'n Onbeskadigde slymvlieswand
- Behoorlike vertering van voedsel en
- Optimale opname van voedingstowwe

Voorvereiste vir 'n optimaal funksionerende spysverteringstelsel

- Optimale aantal vriendelike mikro-organismes / probiotikas* in die spysverteringstelsel.

Hierdie mikro-organismes / probiotikas* doen die volgende:

- Hulle verhoog immuniteit en voorkom skade aan die slymvlieswand van die spysverteringstelsel deur die slegte / patogene mikro-organismes onder beheer te hou deur middel van kompeterende uitsluiting en die vervaardiging van inhiberende stowwe. 'n Onbeskadigde slymvlieswand sal voorkom dat toksienes in 'n duif se bloed beland.
- Hulle vervaardig ook ensiemes wat help met die behoorlike vertering van voedsel tot opneembare voedingstowwe.

Wat kan 'n optimaal funksionerende spysverteringstelsel vernietig?

- DIE OORGEBRUIK van ANTIBIOTIKA 1, 2, 3
- Antibiotika maak ALLE bakterië dood - Die goeies en die slegtes!!
- Moet nie antibiotika oorgebruik nie. Gebruik slegs wanneer werklik nodig.

Hoe kan verseker word dat 'n duif 'n optimaal funksionerende spysverteringstelsel het?

- Deur die gereelde gebruik van bioworx ANIPRO Aqua - 'n Probiotiese drinkwaterbymiddel.

Voordele van bioworx ANIPRO Aqua

- Gesonde duiwe @ minder as R10 / duif / jaar
- Laer bedryfskoste
- Beter prestasie

Uniekheid van die probiotikas* in bioworx ANIPRO Aqua

Die probiotikas / bakterië is uniek omrede dit endospore vorm wat stabiel is onder hoë temperature, hoë galsoute en suur (lae pH) toestande. Dit bied die volgende voordele:

- Dit kan teen kamertemperatuur vervoer en gestoor word.
- Dit bereik die spysverteringstelsel, waar dit benodig word, onbeskadig.

'n Probiotika is 'n mikro-organisme (bv. 'n bakterie) wat die gasheer voordelig beïnvloed deur die bevordering van 'n gesonde en effektief funksionerende spysverteringstelsel.

Getuigskrifte

- "Behalwe vir inentings gebruik ek sedert 2014 slegs bioworx se produkte en word die volgende ervaar:
- Algemene gesondheid van duiwe is puik!
- Veerkwaliteit van duiwe verbeter noemenswaardig.
- "Returns" uitstekend.
- Duiwe presteer baie beter.
- Kuikens in 'n puik kondisie.
- Geen kanker- of asemhalingbehandelings nodig nie, selfs nie in baie warm weer."

Arthur Strydom - De Aar (083 272 6147)

"Gedurende die 2014 vliegseisoen is geen ander produkte soos vitamienes, antibiotikas, gesondheids- of ontwormingsmiddels gebruik nie. Slegs bioworx ANIPRO Aqua was gebruik. Al klink dit onmoontlik was die algemene gesondheid van die hok van so aard dat ek nooit siek duiwe opgemerk het nie. Vanaf 15 Mei tot op datum was dit nie nodig om enige medisyne aan my duiwe te gee nie. Die duiwe is slegs die nodige inenting toegedien soos vereis deur die NOK Unie. Daar

was ook 'n duidelike verbetering in prestasie opgemerk."

Johan van Rijswijk - Burgersdorp (083 410 7753)

"Ek het gesukkel met siektes in my hok en het begin om bioworx se produkte te gebruik. My duive was nog nooit so mooi en gesond nie. Ek beveel dit aan vir enige duiweteler."

Hennie Swart - Klerksdorp (083 661 3048)

Probiotika: bioworx ANIPRO Aqua (25 x 5g Sakkies) - Drinkwaterbymiddel




Dosis: 'n Minimum van 1 x 5g sakkie per 50 duive per week op 'n deurlopende basis.

Werking:

- Ondersteun 'n optimaal funksionerende spysverteringstelsel.
- Verbeter immuuniteit
- Bevorder gesonde duive

Voedingsverwante Duiveprodukte

bioworx AVIANPRO (1kg): Brouersgis - Verryk met Probiotika & Vitamin B12



Werking:

- " Goeie bron van proteïene, Vitamin B, selenium, chromium en yster.
- " Bevorder spierbou en -herstel.
- " Bevorder kwaliteit vere.

bioworx ENERGOIL (500g & 1kg): Energieverhogende Plantolie



Werking:

- Goeie energiebron tydens die wedvlug-, broei- en verveerseisone. Dit word maklik deur die liggaam opgeneem en bied sodoende 'n vinnige bron van energie.
- Verhoed spierdegenerasie.
- Verbeter veerkwaliteit.

Kontak

Adres: Gebou 23, WNNR, Pretoria
Tel: 012 841 3540 / 082 879 4208
E-pos: info@bioworx.co.za
Webwerf: www.bioworx-pigeon.co.za

Verwysings

1. The dangers of overusing antibiotics
http://www.sandhillvet.co.uk/pdf/pigeons/PIGEON_NEWSLETTER_Spring_2014.pdf
2. The Probiotic "Health Dividend"
<http://www.racingpigeonmall.com/loft/products/probiotic-dividend-ebook.pdf>
3. Helping the Immune System Do it! (Part 1):
<http://www.racingpigeonmall.com/loft/articles/immune-modulators.html>



Die lewe is nie waar jy is nie, maar waarnatoe jy beweeg.

My werkwinkel is my tempel. Simon Jordaan

My gereedskap is soos hoofstukke in die Bybel. Dit is hier waar waar ek iets wat oud en afgeleef is kan maak. Dit is hier waar ek iets seldsaams kan skep. Dit is hier waar ek vrede met myself kan ervaar om met JESUS te praat.

Elke gereedskapstuk leer my om my karakter te verbeter. Elke gereedskapstuk toon aan my 'n riglyn vir die lewe. Elke gereedskapstuk leer my hoe my interaksie met ander moet wees. Elke gereedskapstuk het 'n doel. My gereedskaps rak bestaan uit die volgende stukke en elkeen van hul vorm my karakter:

My Beitel: om harde kwaste in my gewoontes mee weg te kap en te sny.

My Hamer: leer my om die aanslae van die lewe met moedigheid te verduur.

My Saag: om slegte gedagtes uit te saag en af te sny. Om verandering van my denke en my houding te verander en my hele wêreld.

My Passer: om my te herinner dat die lewe in

sirkels loop. Wat ek uitstuur is dit wat later weer terugkom na my. Ek moet waaksaam wees oor wat ek in die sirkel doen want dit kom altyd terug na my – tienvoudig – hetsy goed of sleg.

My Winkelhaak: om regverdigheid aan die dag te lê wanneer ek die aksies van ander beoordeel. Die eerste plig van elke gemeenskap is regverdigheid.

My Liniaal: om mense te meet aan dit wat hulle doen en nie aan wat hulle sê nie. Ek beoordeel 'n boom nie aan sy blare nie maar aan sy vrugte wat hy voortbring.

My Merkers Potlood: om duidelik my foute te merk. Die grootste fout wat ek kan maak is om nie te weet ek het 'n fout gemaak nie.

My Boor: om my slegte bedoelings tot in die wortel in uit te haal en te verwyder. Hulle spruit gewoonlik voort uit my onkunde.

My Bankskroef: om die feite aan te gryp en die waarheid uit te pers want ek het geleer dat die waarheid meer belangrik is as die feite.

Die Slypsteen: om my werk te doen sonder om te mor en te kla. Werk help my om iets te bereik en nie net te verkry nie.

Die Moersleutel: om die "Ek gee nie om nie" houding skiet te gee en die "Ek is verantwoordelik" houding bietjie stywer te draai.

Die Skroewedraaier: om die verkeerd ongedaan te maak en die reg te herstel. Die goeie is kennis en die bose is onkunde.

My Veiligheids Brille: om pynlike geskinder af te weer en my oë oop te hou vir die waarheid.

My Vyl: om die weg vir iemand anders gelyk te maak. Geduld en volharding oorwin alle probleme.

My Tang: om my foute mee te gryp. Om my foute te erken is die wegspring tot oorwinning en bewys my wyser as voorheen.

My Skaaf: om my lewe skoon te skaaf, vrot splinters van die wereld skoon te skaaf leuentjies en wit leuentjies weg te skaaf. 'n Halwe waarheid is hele leuen.

My Aambeeld: om my te herinner om sterk te staan teen die lewens aanslae.

Teenspoed openbaar wysheid, voorspoed verberg dit.

My Blikskêr: om die behoefte om 'n leuen te vertel af te sny. Die grootste leuen in die wêreld begin met die

woorde, "Hulle sê"

My Langbek Tangetjie: om versigtig die geleentheid uit elke probleem uit te haal. 'n Probleem wat goed gedefinieer is, is 'n

probleem wat al halfpad opgelos is.

My Sweismasjien: om vriendskapsbande te smee wat 'n leeftyd sal bestaan.



2015 Skou en Duiwedae almanak

- 16 Januarie 2016** - **Sponsduif Prestigeskou - Bothaville**
09 April 2016 - **Noord Vrystaat Jongduifskou - Welkom**
Attie van Aswegen - 082 411 8483 - attievanaswegen@gmail.com
30 April 2016 - **KwaZulu-Natal - Pietermaritzburg**
Lionel Phillips - 082 264 1987 - lhwp@futuregtn.co.za
07 Mei 2016 - **Oostelike Provinsie - Port Elizabeth**
Johann de Beer - 072 399 8952 - info@mbosman.co.za
07 Mei 2016 - **Noord Vrystaat - Welkom**
Attie van Aswegen - 082 411 8483 - attievanaswegen@gmail.com
14 Mei 2016 - **Oostelike Streek - Ermelo**
Christie Roux - 082 324 6590 - rouxpetro1@gmail.com
21 Mei 2016 - **Noord-Van-Die-Vaal - Pretoria**
Nollie Oosthuizen - 082 655 0659 - corppay@mweb.co.za
21 Mei 2015 - **Weskaap - Malmesbury**
Christo v Vuuren - 084 602 1316 - Christo@bhome.co.za
04 Junie 2016 - **Suid-Westelike Distrikte - Hartenbos**
George Bell - 083 348 9969 - bellgeorge@hotmail.com
04 Junie 2016 - **Wes-Transvaal - Ottosdal**
Awie Esterhuizen - 082 682 0143 - pyp.esteruizen@gmail.com
27 Junie tot 01 Julie 2016 - **SA Kampioenskapskou - Upington**
S Esterhuyzen - 083 708 8362 - seppie.esterhuysen@gmail.com
Hoofbeoordelaar - **Chris de Bruin - Alternatief - Pierre le Roux**

Let asseblief daarop dat sommige van die datums kan verander

When I say 'I am a Christian', I don't speak of this with pride. I'm confessing that I stumble and need Christ to be my guide.

When I say 'I am a Christian', I'm not trying to be strong. I'm professing that I'm weak and need His strength to carry on.

When I say 'I am a Christian', I'm not bragging of success. I'm admitting I have failed and need God to clean my mess.

SAFPA - Affiliated Speciality Clubs

Strasser Club of SA

Pres: Chris de Bruin - 082 426 8703 - Sec: Hendri Botha - 082 550 0158

Mookee Club

Pres: Attie van Aswegen - 082 411 8483 - Sec: Ruben Kitching - 082 434 9808

Wattle Breed Club

Pres: Hennie Hattingh - 082 923 3910 - Sec: Matt Willemse - 082 807 3825

Heavy Breed Club

Pres: Frik Schoeman - 083 264 2485 - Sec: Petra vd Berg - 082 776 1378

Tumbler Club

Pres: Bertie Wessels - 083 733 4191 - Sec: Christo Britz - 083 626 6003

Fantail Club

Pres: Nico vd Westhuizen - 083 469 4963 - Sec: Willie v Rensburg - 082 787 8701

Homer Breed Club

Pres: Raymond Hohls - 083 303 9865 - Sec: Attie van Aswegen - 082 411 8483

Parlour Tumb Club

Pres: Hansie Botes - 082 732 7372 - Sec: Bertie Wessels - 083 733 4191

Blower Club

Pres: Chris vd Walt - 082 378 6447 - Sec: Pieter Neethling - 071 261 6405

Colour Pigeon Club

Pres: Awie Esterhuizen - 084 682 0143 - Sec: Peet Botha - 082 467 0996

Modena Club

Pres: Ruben Kitching - 082 434 9808 - Sec: Dawie Fouché - 082 838 1417

Trumpeter & Toy Club

Pres: Gert Venter - 076 546 5613 - Sec: Wikus v Niekerk - 012 653 7105

American Showracer Club

Pres: Raymond Hohls - 083 303 9865 - Sec: Matt Willemse - 082 807 3825

Frill Club

Pres: Stewart Patterson 082 457 2919 - Sec: Koot Serfontein - 071 113 1669

Chinese Owl Club

Pres: Kobus Snyman - 082 875 0124 - Sec: Hendriena Swanepoel 073 245 7993

Birmingham Roller Exhibition Club

Pres: Christo Munnik - 076 391 5800 - Sec: Raymond Hohls - 083 303 9865

Bankovs, Manie Fourie and Bertie Wessels Trophies/Trofees

Rules

1. The duration of the competitions will be from 1st July to 30th June.
2. An informative/factual article written and researched by a member will earn 300 points. An informative article from another source send in by a member will earn 150 points.
3. A letter from a member will receive 150 points.
4. Regional news will be awarded 200 points.
5. A report about a match meeting will earn 200 points.
6. A Regional, Young bird, Agricultural, District or Speciality Club show and the Championship show will earn 1 point per 1 bird, exhibited plus 200 points if areport is send with.
7. A good idea will earn 100 points.
8. A region which **increases** its membership as explained in 1 above will receive 100 points for every additional member.
9. For every R1 advert for The "Fancy Pigeon" a Region will receive 1 point towards the Bertie Wessels Trophy.

NB Any member who obtain a R850 advert for the Magazine will earn free membership for the following year.

Reëls

1. Die tydperk van die Kompetisies strek van 1ste Julie tot 30ste Junie.
2. 'n Leersame/feitelike artikel deur 'n lid self geskryf en nagevors verdien 300 punte. 'n leersame artikel vanaf 'n ander bron wat net deur 'n lid ingestuur is verdien 150 punte.
3. 'n Brief van 'n lid verdien 150 punte.
4. Streeknuus verdien 200 punte.
5. 'n Verslag oor 'n Duiwedag verdien 200 punte.
6. Enige Streek-, Landbou-, Jongduif- Grasperk-Spesialiteitsklubskou asook Kampioenskapskou sal 1 punt per duif vertoon ontvang plus 200 punte indien 'n verslag saamgestuur is.
7. 'n Goeie idee sal 100 punte ontvang.
8. 'n Streek wat sy ledetal **verhoog** soos in 1 hierbo uiteengesit sal 100 punte ontvang vir elke addisionele lid.
9. Advertisiegeld wat 'n streek vir "Die Sierduif" insamel, sal 'n punt ontvang vir elke rand ingesamel ten opsigte van die Bertie Wessels trofee.

NB 'n Lid wat R850 aan 'n advertensie vir Die Sierduif werf, sal vir die volgende jaar gratis lidmaatskap ontvang.

Order from the National Ringmaster:

1. Book of Standards	R180 each
2. Chris Blaauw book for beginners	R 30 each
3. SAFPA Judges list	R 20 each
4. Membership List	R 20 each
5. SAFPA ties (Navy blue)	R 60 each
6. SAFPA Pocket badge (Navy blue)	R 35 each
7. SAFPA Area scroll (Navy blue)	R 30 each
8. SAFPA Honour scroll (Navy blue)	R 30 each
10. Metal Member & Judges scrolls	R 50 each
11. National pocket badges (Green)	R 40 each
12. National Honour scrolls (Green)	R 30 each
13. National Ties (Green)	R120 each

All prices excludes Postage contact Netta Prince for correct postage.

Bankovs Shield

1. Western Cape:	4300
------------------	------

Manie Fourie Trophy

1. North-of-the-Vaal:	3585
2. KwaZulu-Natal:	2064
3. Eastern Province:	1255
4. Eastern Region:	1248
5. Western Transvaal:	1066
6. Freestate:	350
7. Northern Cape:	350
8. Northern Freestate:	200
9. SW Districts:	0

Bertie Wessels Trophy

Morné Rix's Loft




Dominique Peter's Loft



Jonothan Roscoe's Loft





Jude Roscoe's Loft

