

Die Sierduif The Fancy Pigeon

November 2021



Jan en Annette Labuschagné.
Lees Jan se lewensverhaal
binne




Op hulle trouedag



Jaundre ons oud-
ste kleinseun



Markus
die
jongste



Ruben die 2de outste



Ek en
ons enig-
ste klein-
dogter
Anika

Indeks / Index

Editors Page / Redakteur se blad	2
Redaksioneel / Editorial	2
Geskiedenis van Jan Labuschagné	3
My duiwe boerdery - Jan Labuschagné	6
Noordkaap lede - Seppie Esterhuizen	7
Noordkaap - Kimberley - Rudi Viviers	11
Squieeker skou - Marleen Esterhuizen	13
Genetics 101 - Charl Cillie	18
Juniors in die SASV - Attie van Aswegen	21
Scoreboard and Rules	22

Birthdays

J010 - Celest van Zijl	- 01-Dec
D051 - Charles Swartz	- 01-Dec
J030 - Ertjies van Tonder	- 03-Dec
D011 - Dean Dreyer	- 09-Dec
D052 - Keanu van der Linde	- 15-Dec

H085 - John Germishuys	- 15-Dec
V053 - Schalk Strauss	- 15-Dec
K009 - Nico van Pletzen	- 16-Dec
B094 - Riaan van der Linde	- 18-Dec
W019 - Matt Willemse	- 19-Dec
W073 - Danie Fourie	- 19-Dec
N046 - Micheal Frey	- 20-Dec
H072 - AJ vd Walt	- 21-Dec
A026 - Nico vd Westhuizen	- 23-Dec
G003 - Elbé Visser	- 23-Dec
G045 - Leendert Snyman	- 25-Dec
W007 - Gawie Gertenbach	- 26-Dec
K040 - Johan Botha	- 27-Dec
C036 - Charl Naudé	- 28-Dec
W017 - CD Cillie	- 29-Dec
V029 - Wietz van Zyl	- 29-Dec
B090 - Shaun Smeda	- 29-Dec
K014 - Johnny Rudman	- 30-Dec

Thuringian Goldbeatle



Thuringian Shield



Thuringian Goldbeatle



Thuringian Swallow



Thuringian Whitehead



Thuringer Whitetail



President

Chris de Bruin

Tel: 012 819 1594 (na ure)
012 420 0181 (kantoor ure)
e-mail: chris.debruin@dcs.gov.za or tiaandebuin@hotmail.com

Sekretaris

Peet Botha

Sel: 082 467 0996
e-mail: peetsandra@vodamail.co.za

Februarie 2020



Die geskiedenis van Jan Frederik Labuschagne gebore op 14 Augustus 1953

In die Moedersbond kraaminrigting te Pretoria. Die eerste huis waarvan ek iets onthou was in Pretoria-Wes waarna ons getrek het na Riviera agter Meintjieskop. Daar is my enigste broer genaamd Daniel gebore op 15 November 1957. Gedurende 1958 verhuis ons gesin na Rietfontein ook in Pretoria

My eerste skooljaar gebeur in 1960 en ek word ingeskryf by Paul Kruger Laerskool te Pretoria-Wes sodat ek na skool by my grootouers kon




Van Links na regs agter: My skoonseun Johan Joubert, my dogter HuiBRECHT, My seun Pieter en sy gewese vrou Charlotte, ekself en my vrou Annette en ons jongste seun Johan. Voor is my ma Anna

bly. Gedurende die eerste kwartaal was ons as gesin in 'n motor ongeluk wat my ouers sonder 'n voertuig gelaat het en moes ek van skool verander na Eben Swemmer laër in Rietfontein. My ouers was toe reeds besig om vir ons 'n nuwe woning in Morelettastraat Silverton te laat bou en toe die huis klaar gereed was om in te trek moes ek weer, steeds in graad 1 van skool verander naamlik na Silverton Laër. My Suster Riana is ook daar gebore in 1962. Ook in daardie jaar het ek mantelvlies ontsteking opgedoen en was vir 'n maand lank siek en

in die bed,

Geurende 1962 verkoop my vader die huis en trek ons na 'n ander gekoopte huis in Fonteinweg Silverton. Hier het 'n ding gebeur wat ek seker nooit sal vergeet nie. My vader en van ons vriende was besig om aan ons motor herstelwerk te doen toe 'n swartman by die bure se werf instap by die stryk-kamer ingaan en die bediende wat besig was om te stryk skiet in die bors. Die polisieman wat oorkant ons gewoon het se vrou het gesien wat gebeur en haar man gekontak. Die polisieman het daar aangekom nadat die skietter himself uit die voete gemaak het en my vader gevra of hy 'n vuurwapen besit en nadat my vader dit bevestig het hom gevra het om saam te gaan en die man te probeer opspoor. Hulle het hom gesien waar hy besig was




My oorlede Pa Jan

Op die 6de Desember 1971 begin ek werk by die Mielieraad in Pretoria waar ek in diens gebly het tydens my militêre opleiding vanaf 6 Julie 1972 tot 15 Junie 1973. Ek het na diensplig weer by die Mielieraad in die tuig geval tot die einde Junie 1974. Gedurende 1974 op 20 Februarie het ek my vrou Annette ontmoet.

Daarna het ek 'n pos aanvaar by die Bantoe Bellegings Korporasie waar ek gewerk het tot 30 September 1975. Toe ek en my vrou wou trou het

ons besluit om ons in Nelspruit te gaan vestig waar sy groot geword het en het ek op 1 Oktober 1975



Mnr Jan Labuschagne, van Hermansburg, met een van sy Hollandse kropduiwe. Hy is baie lief vir dié pragtige voëls en kan ure by hulle in die hokke deurbring.

by die Stadsraad van Nelspruit begin werk. Kort na ons huwelik het ek weer begin stoei wat vir 19 jaar lank deel van my lewe was en het in 1978 hier in Suid-Afrika teen die verteenwoordigers van Duitsland en Switserland my internasionale buiging gemaak. Ek het ook Suidoos-Tranvaal en gekombineerde provinsies kleure op die stoemat verkry.



Wyle Oom Gert Bierman en Jan Labuschagné

In 1980 is ons oudste seun Pieter op 7 Februarie gebore en het ek my stoeilooibaan vaarwel geroep. Ons enigste dogter genaamd Huibrecht

word op 30 Augustus 1982 gebore en ons jongste seun Johan op 3 April 1986.

Duiwe was van kleins af maar deel van my lewe, aangesien my vader maar altyd duiwe in sy hokke gehad het vandat ek kan onthou. Ek kan onthou



Die drie "main" manne van Oostelike streek, Jan Labuschagné, At van Jaarsveld en Dirk Scholtz

hoe ons in Silverton verskeie soorte sierduiwe in die hok gehad het en hoedat van die duiwe 1 nag uit ons hok verdwyn het. 'n Paar dae later het ek van die skool af huis toe geloop en my pa se duiwe in iemand langs die pad se hok gesien het. By navraag het die volgende stories uitgekome: Die bure wat agter ons gewoon het se seun was die kwaaddoener, het my pa se duwe gesteel en by die ander mense gaan ruil vir 'n ander duiwe ras en die weer aan my pa kom verkoop.



Jan Labuschagné en Jerry Sindelaar

'n Ander storie was dat ons as familie een naweek op die plaas gaan kuier het toe ek so 7 jaar oud was. Daar was onder andere 'n dam waarop eende rond geswem het. Ons is na ons kuier huis toe en ek is die volgende dag skool toe. Die aand toe my pa na werk tuis kom is hy soos sy gewoonte was duiwe hokke toe. Daar aangekom kry hy verskeie klein deifies wat vrek op die vloer van die hok lê. By nadere ondersoek was almal papnat en kom die

storie uit dat my broer Daan en die bure se seuntjie die dag die klein duifies laat swem het soos die klein eendjies op die plaas.



Jan se laaste SA Kampioen Hollandse Kropper

Gedurende 1967 ontmoet ek op skool vir mnr Nlco Mentz wat op daardie stadium 'n lid van die SASV was en groei my belangstelling in die duive weer van voor af. Soos dit maar is met jong manne het die duive sport met my grootword bietjie agteruit geboer en het ek na skool tot in 1976 geen duive aangehou nie. Op 20 Desember 1975 is ek en Annette getroud en het ek in 1976 my eerste hok gebou hier in Nelspruit. Ek het oorspronklik duive by 'n oom Greef wat by die Stadsraad saam met my gewerk het, spierwit en pik swart Norwich Croppers gekoop en begin boer maar nog nie by die SASV aangesluit nie. Gedurende 1978 bekom ek 'n stoet Hollandse Kroppers van wyle Ds Malan en word ook lid van die SASV. Die Hollanders was 'n groot groep swart en 'n paar rooi en ook geel almal Roek in kleur.

In 1984 verkoop ek die stoet aan wyle Daan Strydom en was daarna tot 1993 sonder duive terwyl ek vir my Engelse veghoender kappokkies aangeskaf het. Gedurende 1993 het ek egter weer met die duive begin nadat Wikus van Niekerk 'n kennisgewing teen die muur van die winkelkompleks, waar ek my slaghuis gehad het, aangebring het waar mense wat in sierduive belangstel gevra word om hom te kontak. So het ek toe met Naas

Du Preez kennis gemaak en het ons klomp op aanbeveling van Naas 'n stoet Modenas vanaf Natal Laeveld toe gebring het. In 1997 het die Modena standaard na die Amerikaanse standaard verander en het ek my stoet aan iemand verkoop wat dit graag wou hê. (Binne 3 maande is daardie klomp duive egter aan die plaaslike diere winkel verkoop en is deur dié aan iemand in Mosambiek verkoop).



Agter van links is Gert Gerber, Louis Meyer en John Calitz. Voor sit Oom Gert Bierman, Jan Labuschagne, Oom Dries heidenrich en Wikus van Niekerk

Op die 24 Augustus 1997 het ek en Wikus van Niekerk na Randfontein gereis na Piet Venter en ek het my 1ste Hollands Kroppers by hom gaan koop. Daar was 7 duive en ek het 3 duive vanaf oom Apie Reinecke bekom nog die selfde maand en ook 3 vanaf Pieter Neethling op Oudtshoring.



Van links is Naas du Preez, Johan Kruger, Louis Koen, Anton kruger en 'm onbekende lid.

So het van my ou stoet wat ek aan Daan Strydom verkoop het weer vanaf Piet Venter hulle terugkeer na my hokke gemaak. Ek het begin teel en teen die einde November het ek 26 Hollanders in my hok gehad. Toe kom die 30ste November, die dag wat ons die Oos Transvaal streek se afsluitings funksie by Dirk Sholtz se huis gehou het. Daar was 'n donderstorm en toe ek die aand by die huis kom en

die motor se ligte gaan oor my werf, toe sien jy net stukke duiwe rond lê. Die hok se hek het tydens die storm oopgevaai en die boerboel het fees gevier. Toe het ek weer net 13 duiwe oor en moes ek van voor af begin teel.



Van links is Susan Jordaan, Louis Koen, Louis Meyer en Jan Labuschagné

Gedurende 2004 het ek Nasionale kleure vir Administrasie in die duiwe sport verwerf en in 2016 as duiweteler. Ek is 1 van die min duiweboere in Suid-Afrika wat die prestasie slegs met 1 duiwe te vermag het. Tans vanaf 2016 is ek besig om myself as beoordelaar op skoue te kwalifiseer en kan reeds 9 duiweASSE beoordeel. My mikpunt is om ook Nasionale kleure vir beoordeling te verwerf. Ek het ook in administrasie verdere erkenning ontvang deur 'n verdere Nasionale toekenning in die silwer



My Duiwe Boerdery

Die Heilige Gees het volgens die Bybel in die vorm van 'n duif neergedaal,
Min het ek geweet dat die duif deel sal wees van my lewensverhaal,

As kind was dit deel van ons familie se daaglikse doen en late,
Om te versorg en te bemoei met die eenvoudige verhaal van die duif tot 'n groot mate

As kind het die duif my betower en geroer,
Veral met die manier van sy kleintjies voer,

Skoon water en vars kos elke dag,
Dit was al wat hulle van ons verwag

klas te ontvang vir die jare diens gelewer aan die sport.

Sedert 1980 het ek vir die maatskappy Stewarts en Lloyds as Admin bestuurder, aankoper en voorraad kontroleur gewerk tot die einde 1988 waarna ek so vir 3 jaar versekerings verkoop het om verkoops ondervinding op te doen en in 1991 begin ek my eie slaghuis met die naam Bosveld slaghuis in een van Nelspruit se koop sentrums. Die slaghuis het my en my gesin goed gedra vir 10 jaar waarin ons geen verlof gehad het nie en het ons op die ou end nie meer kans gesien om 7 dae per week aan diens te wees nie.

Op 6 Januarie 2002 het ek my besigheid waarin ek tans nog steeds aktief werk begin genaamd Fence – Sure. My besigheid behels die verskaffing en oprigting van alle tipe heinings vanaf 10m tot so groot soos die klient wil hê. Die grootste heinig wat ons tot dusver gedoen het was 18 km.

Net so klein stukkie ander nuus, ek en my vrou het in die 46 jaar wat ons getroud in nog nooit verhuis nie en is ook die trotse groot ouers van 4 pragtige kleinkinders. Al 3 ons kinders woon in Nelspruit en die 2 seuns woon hier by ons op die plot. Ons dogter en haar man en dogterjies woon in die dorp.

Liefde in oorfloed het ek van hulle ontvang,
Soveel so dat hulle al dertig plus jaar deel is van my lewensgang,

Teel seisoen is die hoogtepunt van die jaar,
In die skou seisoen word al die kampioene verklaar,

Tot die dood my eendag kom haal,
Sal hulle deel wees van my in elke kwaal,

Vol pyne en skete sal ek soms wees,
Maar altyd sal daar duiwe in my hokke wees.

Dankie Vader vir dit wat u op my lewenspad bepaal,
So ook my duiwe wat my soms laat verdwaal.

My familie neem my kwalik oor die tyd en geld wat ek spandeer,
Maar sal hulle ooit kan verstaan dat ek elke veertjie waardeer,

'n God gegewe taak beskou ek dit om my diere te verstaan,
Want indien ek afdwaal sal Hy vermaan,

Geen verwyd kom ooit van my geveerde vrinde,
Al is ek soms nie in die hokke te vinde .



Noordkaap lede.
Seppie Esterhuysen

wat 'n hengse klomp geld was daardie tyd, 'n volle R2 vir 4 duiwe.!!! Sy pa was glad nie ingenome met die kopie nie en hul summier weggee. Sy hart



was seer totdat sy pa omtrent 'n maand later daar opdaag met Saddleback waaiersterte, verskeidenheid kleure wat hy op Leandra gekoop het. Hul merke was perfek, maar tipe was nie na wense nie. Nie lank daarna neem sy pa hom na oom Dirk Ackerman wat 'n groot verskeidenheid duiwe het. Vinig skaf hy Rollers aan en begin aktief deelneem aan kompetisies. By dieselfde oom Dirk koop hulle Runts en Norwich Kroppers. Modenas word gekoop by Eukermans, verskeidenheid kleure. Met die plaaslike Landbouskoue gaan dit baie goed en die saadjie is permanent geplant. Al wat n duif is, is mos mooi en Sjinese uiltjies kry ook 'n plek.

Johan Brits



Johan Brits is gebore en het skool gegaan te Bethal, Mpumalanga en gematrikuleer in 1976.

Sy pad met duiwe het begin gedurende 1966 toe hy Fantails by 'n ou oom gekoop het vir 50c 'n duif,



South African Rare Breeds Club
Suid-Afrikaanse Skaarsras Klub
Established * 1988 *** Gestig**

We endeavour to enhance the following rare breeds
Ons bevorder die volgende skaarsrasse



Arabian Trumpetter, Carneau, Cauchois, Crested Soutz, Damascene, Danish Saubian, Danzig High Flyer, Domestic Flying Flight, Domestic Show Flight, Dutch Capuchine, Dutch Highflyer, Fairy Swallow, Full Head Swallow, Maltese, Indian Fantail, Jacobin, Memeler Highflyer, Muffed Ice Pigeon, Cleanlegged Ice Pigeon, Nuremburg Lark, Ptarmigan, Silician Swallow, Skoorsteenveër, Starling, Stargard Shaker, Steinheimer Bagdad

For more information - Contact - Vir meer Inligting kontak
President: Hennie Hattingh Tel: 034 995 1020 Cell: 082 923 3910
Sekretaris: At van Jaarsveld - Tel: 013 245 1700 of Cell: 082 368 1214

Julie 2019

Nadat hy huis verlaat het vir sy beroepslewe bly sy duiwe maar intussen by sy pa wat na aftrede aktief Rollers vlieg en skou met Modenas, Sjinese



Uiltjies, Waaiersterte.

Hy trou intussen en verhuis na 'n paar jaar na Evander, waar hulle ook 'n baie goeie Rollerklub het. Daarna volg Ermelo en duiwe gaan saam. Sy gesin brei uit met 2 pragtige dogters. Soos hy die leer klim in die beroepslewe bly duiwe maar deel

van sy lewe en pappegaaie kom ook by.

Duisende kilometers word nou afgelê agter duiwe en skoue aan. So koop hy later Modenas by oom Frik Knoetze, Saalrug Waaiers by Ken Rosevear, Stert gemerkte waaiers by Jaap Smit, Swart Waaiers by oom Coen Butler, Satinette, Blondinette by oom Lance Orchard en by Dawid Malan ook 'n klompie waaiersterte. Nog die einde niet en 'n klompie Gimpels en Holle kroppers van oom Dave Meads. Die versameling hou net nie op nie en Jakobyne, Nonne, Mookees en nog Birmingham Rollers kry ook n tuiste. Baie goeie Mottle Modenas kom van Louis Koen. Kartelrûe word ook aangekoop, maar baie duur skoolgeld word betaal, soos ons almal maar al deur is.

Gedurende 1987 is hy reklame beamppte van Noord Transvaal. Met streekskoue gaan dit goed. Intussen verkry hy beoordeelaarsertifikate vir Waaiersterte, Jakobyne, Sjinese Uiltjies, Mookees en Birmingham Rollers.

Johan en sy familie verskuif na Kimberley en sy werk neem al sy aandag in beslag en later laat gaan hy al sy duiwe!!!! Boer is mos maar almal se passie en hy skaf n kleinhoewe aan te Ritchie (1995). Min wetende dat 'n kleinhoewe 'n plaas se uitgawes het, maar 'n kleinhoewe se inkomste. Lusern en groente word verbou.

Hy word die "victim van Retrenchment ". Gelukkig het hy nog die kleinhoewe en die "boerdery" gaan aan. Papegaaie word nou sy hoofbedryf, maar soos die ou oom gesê het dit is net 'n outcome met geen income. So 3 jaar gelede byt die duiwegogga weer nadat hy al die ou Sierduif boekies en sertifikate uit die argiewe delf. Hy kry duiwe vanaf Andre Bruwer, Attie van Aswegen, Nardus Marais en Phillip Lee, koop ook Waaiers aan van Peet Botha en Rollers van Awie Smal.


Hy hoop net die pappegaaie wil saamspeel en broei, die boerdery "hobby" bestaan uit Macaws, African Greys, Amzones, Kaketoës, Conures, Derbyans, ens.

Soos met baie duiweboere in die Noordkaap bly afstand 'n probleem en baie lede is maar vê van sy medelede. Mens mis die samesyn, uitsoek van aanteel en lekker kuiers.

Leer vandag om iemand se spanmaat te word

Ou vriende en lag plooitjies is die lewe se beste "trofee"

Ewalt Maritz




Ewalt Maritz is 'n boer en boer saam met sy pa en broer tussen Griekwastad en Groblershoop so 200 km vanaf Upington. Hulle boer met skaap, bees en hyself ook met bokke, Cape lobbed Ears (sien foto) sy passie!!! Ewalt kom met die geveerdes vanaf kindsbeen, duiwe, pluimvee en allerhande soorte vinkies.



Sy eerste kennismaking met duiwe was 'n paar modena's in 'n petshop!!!

Vir hom het dit soos hoenders gelyk en sommer die naam hoeder duiwe aan hulle gegee!!!! Tipies

Modena, geen nageslag uit die 2, gelukkig het dit nie sy passie vir duiwe benadeel nie. Gelukkig het ander duiwe gevolg, maar die skoolganery in die week op die dorp en net naweke by die huis het die duiwe nooit werklik die aandag gekry nie. Hoe sit en kyk jy duiwe en pa en boetie boer, so hy moes vakansies en naweke sy kant bring by die boerdery, die duiwe het die krummles van sy aandag gekry.



Ewalt is intussen getroud, 2 kinders, en iewers die jaar het duiwe weer kom nesmaak in sy kop. Die modena-gogga wou nie gaan lê nie. Hy het my gekontak en ek het hom 2 pare modena's gegee. Hierdie spannetjie was gelukkig vrugbaar en daar loop al 'n paar modena kuikens in sy hokke rond. Die gevolg was 'n lid het aangesluit. Sy buurman is Leendert Snyman en ek glo die 2 broei mekaar

Birmingham Roller Vertoners Klub



President: Christo Munnik
e-mail: cora.christo@gmail.com
Sel: 076 391 5800

Sekretaris: Attie van Aswegen
e-mail: attievanaswegen@gmail.com
Sel: 082 411 8483



warm oor duiwe.



Daar was 'n Red check opal grizzle wyfie in die groepie en die het hom bietjie na kleure laat begin kyk. Sy oproep aan my, "Oom, waar kan ek Argents in die hande kry?", het my na my asem laat snak,

'n beginner en jy soek na Argents, skaarser as ho-
endertande in Suid-Afrika en 'n moeilike kleur om
mee te teel en om die tipe te verbeter!! Uiteinde-
lik maak hy kontak met Lappies, die help hom met
sy eerste Argents. As hy so toegewyd is met die
Argents soos hy met sy Cape Lobbed Ear bok-
ke wat hy opgeteel het vanaf 2007 vanaf minder-
waardige bokke tot een vd die beste stoeterie in
die land, dan glo ek hy gaan slaag. Hy is passievol
oor sy bokke, ongelooflike kleurvariasie met goeie
moedereienskappe. My raad sal wees, maak kon-
tak met die ander Argent telers in die land, daar
is weinig, en span saam om die kleurgroep te laat
herleef.

So baie keer kla nuwe lede dat hul nie toegang tot
teelmateriaal of raad en inligting ens kry van besta-
ande telers of groepe nie. Ewalt se ondervinding
is presies die teenoorgestelde. As dit nie was vir
die ondersteuning van lede, die genootskap en
whatsapp-groepe nie het hy dalk al opgehou of
daar op sy eie aangeploeter. Hy was verras vir die
bereidwilligheid van lede om inligting te verskaf. Hy
glo daaraan om betrokke te wees, so ons sien jou
volgende jaar by Noordkaap-skou, end April 2022
te Upington.


Gerhard van Aswegen

Teel met Norwich Cropper, Brunner,
Working Homer, Oriental Roller,
Holle Cropper, American Showracer,
Chinese Owl, en Stargard Shaker,
Kontak besonderhede:

Sel: 082 921 1747

E-mail: gjtlofts7@gmail.com

Januarie 2021



MODENESERKLUB VAN S.A.

President: Jan Lombard - 083 274 1014

Sekretaris/Tesourier: Wim van Rensburg - 084 504 2928

DIE PERFЕКTE RAS:

Top kwaliteit Europese Bloedlyne (6x top-7 in 2 jaar), Elegansie, Vrugbaarheid, Kleurverskeid-
enheid, Goeie Voerders, Invoerstrategie om Top Duiwe binne alle lede se bereik te plaas

What do you get when you combine long legs, beauty, elegance and curves?
The perfect bird!

Julie 2020

*As jy jou ware self altyd vir ander verberg,
kan jy jouself later nie meer vind nie*

*Die woord "genade" beklemtoon terselfdertyd die hopelose armoede van die
mensdom en die grenslose liefde van ons God*



Noordkaap – Kimberley

Rudi Viviers

Dit is net uit nederigheid dat ek hierdie artikel plaas.

Ek is van kleintyd af baie lief vir duive maar weens omstandighede was dit nie moontlik om my passie en liefde uit te leef nie. Toe ek later jare na Kimberley verhuis en my pragtige vrou ontmoet het was dit uiteindelik tyd om met my geliefkooste stokperdjie te begin. Ek het my eerste paar Runts in Upton aangekoop en later van tyd my eerste paar Grosse gekry by oorlede Oom Danie Visser se Pa, Oom Kotie Visser...dit is waar alles begin het met my groot liefde vir Grosse. Ek het baie hulp en insig by verskeie mense ontvang naamlik wyle Oom Wynand Wessels, wyle Oom Ben de Lange, wyle Chris van den Berg, wyle Basie de Lange sowel as Lourens Muller, Chris van der Walt, Rodney Stevens, Christo Munnik. Dit is maar net 'n paar van die persone wat hulp verleen het om te kom waar ek vandag is. Ek het baie vinnig agtergekom dat 'n mens nie net sommer wenners en kampioene teel nie, dit vat baie jare en baie probeerslae om die gehalte duive te teel waarop ek vandag trots kan wees.

Grosse is my persoonlike gunsteling ras maar ander rasse waarvoor ek ook lief is, is Archangels, Damascene, Satinette en Blondinette. Bertus Pretorius van Prieska het baie kennis oor Archangels en het my baie gehelp.

Die heel eerste skou waaraan ek deelgeneem het was in 2002 waarin my duive baie goed gevaar het. In 2020 het ek ook die aanlyn kompetisie gewen. My vrou Anna en kleinseun Marno het ook 'n

groot invloed oor die jare gehad as dit gekom het by duiweskou en teel.

Die standaard verskil baie van Suid Afrika en oors ee en daarom wil ek my twee vriende van Hongarye naamlik Zoltan Hock en Bodor Tibor hartiglik bedank.

Dit was altyd een van my drome en begeertes om met Grosse te teel en op die einde van die dagte danke aan God en die insigte en hulp van my vriende en familie het ek dit reg gekry om kampioene te teel.

Fluit fluit my storie is uit maar ek deel graag met julle 'n paar fotos van my trots.



Ek en my kleinseun Marno



Corrie Oosthuizen
Breeder of True Performing
Birmingham Rollers

Contact Details:
9 Moorhen road, Herlikonpark Randfontein
Cell: 076 889 4199
e-mail: corrie.g2018@gmail.com



Januarie 2021



The Fancy Pigeon

Die Sierduif



Wes-Transvaal "Squicker" Jongduifskou

16 Oktober 2021

Marleen Esterhuizen

Region

Noord Kaap

Noord Van Die Vaal

Noord Vrystaat

Wes Transvaal

Exhibitors Entries

1 7

11 140

9 90

5 81

Met die lockdown wat weer sy tol geeis het was ons as streek baie gelukkig om weereens 'n skou tekon aanbied. Daar was in totaal 318 duiwe wat bestaan het uit 6 junior rasse en 42 senior rasse wat deur 26 vertoners vertoon was. Aan al die vertoners sê ons baie dankie. 'n Groot dankie ook aan almal wat as beoordeellaars opgetree het asook aan oom Chris de Bruin wat die hoof beoordeling gedoen het. Aan almal wat betrokke was by die skou – of jy nou in die kombuis was, by die admin tafel, as steward opgetree het, of waterbakke in die hokke gesit het, asook die groep wat die saal opgeslaan en afgebreek het na die tyd kan ons net sê baie dankie. Dit was letterlik 'n kuier naweek wat al die Vrydagmiddag begin het. Soos wat Rob op die geselsgroep gesê het – dit was net wat die dokter bestel het. Dankie ook aan Phillip vir die skenking wat hy gemaak het vir die Vrydagaand, ons waardeer dit opreg.



**South African Blower Club
Suid-Afrikaanse Blaasduif Klub
Established *** 1988 *** Gestig**



**We promote the following Blower Breeds
Ons bevorder die volgende Blaasduif Rasse**

Brunner Pouter, Norwich Cropper, Dutch Cropper, English Giant Pouter, Pomeranian Pouter, Holle Cropper, Pigmy Pouter, Reversewing Cropper, Ghent Cropper, Czech Ice Cropper, Voorburg Shield Cropper, Gorguero Pouter, Elster Cropper, Hana Pouter, Bavarian Pouter, Saxon Cropper, Marchenero Pouter, Lille Pouter, Canaria Cropper, Thuringian Cropper, Valenciana Pouter

For more information - Contact - Vir meer Inligting kontak

President: Jan Labuschagné Cell: 083 491 2919

Sekretaris: Dirk Scholtz - Cell: 082 452 4229

Julie 2020

Senior Breed winners

Breed	Class	Colour	Sex	Name
Brunner Pouter	1	Black	YH	Robertson Lofts
Norwich Cropper	50	Black	YC	GJT Lofts
Holle Cropper	146	Mealy	YC	GJT Lofts
Voorburg Shield Cropper	234	AO Standard Colour Bar	YC	Marleen Esterhuizen
Marchenero Pouter	301	AO Standard Colour	YH	Robertson Lofts
Canaria Cropper	314	White Self	YC	Robertson Lofts
King	365	Blue Bar	YH	Hein Hoffman
Gros Mondain	405	Grizzle Any Shade	YH	Jaco Bester
Runt	417	Silver Bar	YH	Round Belly Farms
American Giant Runt	453	Grizzle Any Shade	YH	Chris de Bruin
Mookee	465	Brown Self & Dun Self	YH	NARDUS MARAIS
Dragoon	526	Blue & Silver Check	YC	Wesmar Boerdery
African Toy	577	White Self	YH	Hein Hoffman
Modena - Gazzi Marked	797	Russet Tri-Colour	YH	Heinrich Moldenhauer
Modena - Schietti Marked	853	Blue	YH	Heinrich Moldenhauer
English L/F Tumbler - C/L	977	Barred or Check	YH	Nicolette Sobreira
Vienna L/F Tumbler - C/L	1081	Any Standard Colour Bar	YH	Round Belly Farms
Vienna L/F Tumbler - Muffed	1089	Any Standard Colour	YH	Estreux Boerdery
Oriental Roller	1194	Red or Yellow Agate	YC	GJT Lofts
Portuguese Tumbler	1205	Any Standard Colour	YH	Chris de Bruin
Old German Owl	1277	Any Other Standard Colour	YH	Leendert Snyman
Oriental Frill - Satinette	1301	Black Laced & Dun Laced	YH	Shaun Smeda
Oriental Frill - Blondinette	1326	Red/Yellow/Khaki Laced L/T	YC	SHAUN SMEDA
Italian Owl	1337	Any Standard Colour	YH	Leendert Snyman
Chinese Owl	1366	Blue Check	YC	Andries Cilliers
Birmingham Roller	1394	Blue	YC	Karel-Jan Smeda
SA Distance Roller	1429	ASC Grouse Feathered	YH	Tommy Laubscher
German Beauty Homer	1445	Mealy	YH	Hein Hoffman
Working Homer	1510	Any Standard Colour Bar	YC	Andries Cilliers
Syrian Dewlap	1557	Any Standard Colour	YH	Estreux Boerdery
American Show Racer	1589	Blue Check	YH	GJT Lofts
Arabian Trumpeter	1733	Any Standard Colour Self	YH	Estreux Boerdery
Cauchois	1782	Bronze-Tri Colour	YC	Chris de Bruin
Old Dutch Capuchine	1858	Red	YC	Ds Hennie Hattingh
Modeneser	1925	Any Standard Colour Gazzi	YH	Round Belly Farms
Danzig High Flyer	1965	Any Other Standard Colour	YH	Chris de Bruin
Dutch High Flyer	1985	Red Rose-Wing Teagered	YH	Chris de Bruin
Coburg Lark	2010	Any Standard Colour	YC	Jaco Bester Breed
Swiss Mondain	2089	White Self	YH	Estreux Boerdery
Frillback	2146	Any Other Standard Colour	YC	Jaco Bester

Junior Breed winners

Breed	Class	Colour	Sex	Name
Brunner Pouter	2322	Any Standard Colour	YC	PB Marais
Gros Mondain	2413	Any Standard Colour	YH	Mari Wessels
Mookee	2426	Any Standard Colour	YC	K & R Boerdery
Birmingham Roller	2703	Any Standard Colour	YH	Karel-Jan Smeda
Working Homer	2731	Any Standard Colour	YH	PB Marais
American Show Racer	2772	Any Standard Colour	YC	PB Marais

Senior Top Seven Awards

Award

Champion on Show
Reserve Champion
2nd Reserve Champion
3rd Reserve Champion
4th Reserve Champion
5th Reserve Champion
6th Reserve Champion

Breed

Holle Cropper
Mondena - Gazzi Marked
Dragoon
Chinese Owl
King
Italian Owl
Marchenero Pouter

Ring no Name

2354/20 GJT Lofts
1465/20 Heinrich Moldenhauer
107/21 Wesmar Boerdery
1107/20 Andries Cilliers
1062/21 Hein Hoffman
1342/21 Leendert Snyman
2464/20 Robertson Lofts

Junior Top Four Awards

Award

Champion on Show
Reserve Champion
2nd Reserve Champion
3rd Reserve Champion

Breed

American Show Racer
Birmingham Roller
Gros Mondain
Mookee

Ring no Name

2252/20 PB Marais
1168/21 Karel-Jan Smeda
771/21 Mari Wessels
429/21 K&R Boerdery





The Fancy Pigeon

Die Sierduif



***Dit is nie wat ons opbou in hierdie wêreld wat ons ryk maak nie,
maar wat ons opoffer.***

Die tyd is altyd reg om goed te doen



Genetics 101
2. Pattern series
T-check (C^T)
Check (C)
Bar (C⁺)
Barless (c)

Charl Cillie

Just like the base colour each bird possesses a pattern, even a white bird has a patten underneath that is masked. With the patterns it is the same as with the base colour T-check is the most dominant so all the other patterns can be bred out of a T-check, but you need a T-check to breed T-check. So, it also works like a stepladder with T-check at the top an barless at the bottom you can breed the same and everything below the pattern you use but you cannot breed upwards.

Pattern series	Parent 1	Parent 2	Chicks
T-check	T-check	T-check	100% T-check
T-check	T-check	Check	100% T-check d. check
T-check	T-check	Bar	100% T-check d. bar
T-check	T-check	Barless	100% T-check d. barless
Check	Check	Check	100% Check
Check	Check	Bar	100% Check d. bar
Check	Check	Barless	100% Check d. barless
Bar	Bar	Bar	100% Bar
Bar	Bar	Barless	100% Bar d. barless
Barless	Barless	Barless	100% Barless
T-check	T-check	T-check d. check	50% T-check 50% T-check d. check
T-check	T-check	T-check d. bar	50% T-check 50% T-check d. bar
T-check	T-check	T-check d. barless	50% T-check 50% T-check d. barless
T-check	T-check	Check d. bar	50% T-check d. check 50% T-check d. bar
T-check	T-check	Check d. barless	50% T-check d. check 50% T-check d. barless
T-check	T-check	Bar d. barless	50% T-check d. bar 50% T-check d. barless
T-check d. check	T-check	T-check d. check	25% T-check 50% T-check d. check 50% check
T-check d. check	T-check	T-check d. bar	25% T-check 25% T-check d. check 25% T-check d. bar 25% Check d. bar

National Editor - E-mail: cora.christo@gmail.com - Cell: 076 313 2873

T-check d. check	T-check d. barless	25% T-check 25% T-check d. check 25% T-check d. barless 25% Check d. barless
T-check d. check	Check	50% T-check d. check 50% check
T-check d. check	Check d. bar	25% T-check d. check 25% T-check d. bar 25% Check 25% Check d. bar
T-check d. check	Check d barless	25% T-check d. check 25% T-check d. barless 25% Check 25% Check d. barless
T-check d. check	Bar	50% T-check d. bar 50% Check d. bar
T-check d. check	Bar d. barless	25% T-check d. bar 25% T-check d. barless 25% Check d. bar 25% Check d. barless
T-check d. check	Barless	50% T-check d. barless 50% Check d. barless
T-check d. bar	T-check d. bar	25% T-check 50% T-check d. bar 25% bar
T-check d. bar	T-check d. barless	25% T-check 25% T-check d. bar 25% T-check d. barless 25% Bar d. barless
T-check d. bar	Check	50% T-check d. check 50% Check d. bar
T-check d. bar	Check d. bar	25% T-check d. check 25% T-check d. bar 25% Check d. bar 25% Bar
T-check d. bar	Check d barless	25% T-check d. check 25% T-check d. barless 25% Check d. bar 25% Bar d. barless
T-check d. bar	Bar	50% T-check d. bar 50% Bar
T-check d. bar	Bar d. barless	25% T-check d. bar 25% T-check d. barless 25% Bar 25% Bar d. barless
T-check d. bar	Barless	50% T-check d. barless 50% Bar d. barless

Webpage - www.sasv-safpa.co.za/Publications/ Cell: 072 326 6064 or 084 889 3538

National Ringmaster - E-mail: safpa.rings@axness.co.za Cell: 082 565 9022 Fax2mail: 086 730 3229

T-check d. barless	T-check d. barless	25% T-check 50% T-check d. barless 25% Barless
T-check d. barless	Check	50% T-check d. check 50% Check d. barless
T-check d. barless	Check d. bar	25% T-check d. check 25% T-check d. bar 25% Check d. barless 25% Bar d. barless
T-check d. barless	Check d barless	25% T-check d. check 25% T-check d. barless 25% Check d. barless 25% Barless
T-check d. barless	Bar	50% T-check d. bar 50% Bar d. barless
T-check d. barless	Bar d. barless	25% T-check d. bar 25% T-check d. barless 25% Bar d. barless 25% Barless
T-check d. barless	Barless	50% T-check d. barless 50% Barless
Check	Check d. bar	50% Check 50% Check d. bar
Check	Check d. barless	50% Check 50% Check d. barless
Check	Bar d. barless	50% Check d. bar 50% Check d. barless
Check d. bar	Check d. bar	25% Check 50% Check d. bar 25% Bar
Check d. bar	Check d. barless	25% Check 25% Check d. bar 25% Check d. barless 25% Bar d. barless
Check d. bar	Bar	50% Check d. bar 50% Bar
Check d. bar	Bar d. barless	25% Check d. bar 25% Check d. barless 25% Bar 25% barless
Check d. bar	Barless	50% Check d. barless 50% Bar d. barless
Check d. barless	Check d. barless	25% Check 50% Check d. barless 25% Barless
Check d. barless	Bar	50% Check d. bar

		50% Bar d. barless
Check d. barless	Bar d. barless	25% Check d. bar 25% Check d. barless 25% Bar d. barless 25% Barless
Check d. barless	Barless	50% Check d. barless 50% Barless
Bar	Bar d. barless	50% Bar 50% Bar d. barless
Bar d. barless	Bar d. barless	25% Bar 50% Bar d. barless 25% Barless
Bar d. barless	Barless	50% Bar d. barless 50% Barless



Juniors in die SASV

Attie van Aswegen

Juniors (onder 18 jaar) van ooral in Suid-Afrika:

As u meer oor Sierduiwe wil weet, is u op die regte plek.

Die Suid-Afrikaanse Sierduif Vereniging beywer hom om 'n liefde en passie vir Sierduiwe onder die Jeug te kweek met die oog op die verbetering van die kwaliteit en die standaard daarvan deur wedersydse hulp en advies van lede.

Die SASV het 'n Jeugforum op die been gebring om die jeug te help met behulp van die Streekverteenwoordigers van elke streek. Die Jeugforum, bestaande uit die Nasionale Jeugforum Verteenwoordiger en die Streekverteenwoordigers, sal poog om deurlopend met Juniors in verbinding te bly en hulle te help waar moontlik.

Die boek, "Handleiding vir die skou van Sierduiwe" is opgestel om die SASV se Juniors en die Jeug wat betrokke is by Jeugskoue van inligting te

voorsien hoe om met sierduiwe te begin boer, die duifrasse te leer ken, standaarde te ken, duiwe te versorg en vir siektes te behandel en voorbereiding voor 'n skou.

Die SASV wil ook poog om die SASV se Jeug betrokke te kry by die Nasionale Jeugskou Vereniging (Landbou Jeugvereniging) se Jeugskoue wat deur die Landbou Skole aangebied word; ook waar ander skole se Jeug betrokke kan wees. Voorts word gepoog om die Jeug van die Jeugskou Vereniging weer betrokke te kry by die Suid-Afrikaanse Sierduif Vereniging.

Deur by albei die organisasies betrokke te wees, kan die Jeug se betrokkenheid by diere en voëls net sterker word. So is daar ook 'n boek beskikbaar vir diegene wat met Wedvlugduiwe by die Jeugskou Vereniging wil skou.

Die Juniors moet die "Handleiding vir die skou van Sierduiwe" ken. Dit is om elke Junior te help om sy duiwe goed te ken en eendag die SASV verder op te bou. Die SASV se Jeug is die toekoms van die SASV en hoe meer kennis hulle van jongsaf opdoen, hoe meer gaan hulle later vir die SASV beteken. Kennis kan nie van jou weg geneem word nie. Vir meer inligting, kontak:

Attie van Aswegen by 082-4118483 of attievanaswegen@gmail.com

U kan ook die onderskeie Streekverteenwoordigers kontak deur hier te klik en dan vas te stel wie moet u kontak

Wie sonskyn in die lewe aan ander bring kan dit nie van hulself weerhou nie.

Sal jy daarvan hou as jou kinders soos jy is?



NORWICH KROPPER

Dr. Renier Lee
2020/21

HOOFSTUK 3

Ek het reeds genoem dat die Norwich Kropper 'n wonderlike ras is om mee te teel maar seker ook een van die moeilikste rasse om aan te hou. Net toegewyde, entoesiastiese telers maak 'n sukses. Manie Fourie noem in 'n artikel in 1975 dat 'n teler van Kroppers sy duive ten minste eenkeer elke dag moet sien. Ek gee twee keer per dag kos en sien dus my duive gereeld. Oor die jare het ek baie telers gesien kom en gaan. Baie telers vandag het ook een of ander keer vroeër in hulle lewe, met Kroppers probeer teel, net om na 'n jaar of twee drie weer na makliker rasse oor te skakel. Ek het sulke telers nooit verkwalik nie want ek weet hoe moeilik die ras is, veral as jy nie baie tyd tot jou beskikking het nie. Enige voornemende teler moet dus gewaarsku word teen oorhaastige besluite om met kroppers te teel. Dit was nog een van die duivedae se pluspunte waar ons op gereelde grondslag nuwe telers kon help en bemoedig. Die Kropper bring vir sy eienaar top pryse maar hy vereis ook top afrigting en baie tyd om daardie pryse te kan verower.

Reeds weke voor 'n skou moet elke moontlike pryswenner, apart in 'n skouhok geplaas word. Verkieslik word in elke hokkie 'n ronde blokkie geplaas sodat die duif leer om op die blokkie te pronk en in die rondte te draai want sonder die blokkie gaan die duif pronk en in die rondte draai en al sy kropvere breek of verloor teen die draad van die hokkie. Verkieslik moet die waterbak en kosbak buite die hokkie wees, dit maak dit maklik vir die teler en hou ook die hokke en die duif skoon. Verder moet die teler 'n loophok beskikbaar hê om die laaste twee weke voor 'n skou die duive gereeld in die loophok af te rig. In die boek "Pigeons of today" skryf Alec Blair (bl 55) volledig hoe die Kropper afgerig moet word. Net 'n GOUE wenk. Wanneer jy duive skou toe neem veral die SA's moet jy van jou huis water,

waaraan jou duive gewoon is, saam neem om vir jou duive te gee om te drink. As jou duif nie van die skou water hou nie gaan hy dit nie drink nie en wanneer die dors te veel raak sal hy drink maar te veel en is sy kans op 'n prys daarmee heen. Ander sal net "lek" en wanneer hy tuis is gaan hy te veel drink en weke se probleme veroorsaak. Sorg dat daar altyd kos in die kosbak oorbly veral as jy hulle in die loophok begin afrig. Hulle moet gewoon wees om te eet en nie uitgehonger word nie. Daar is telers wat hul duive die absolute minimum voer want dan vertoon die duif in die skouhok skraal en fyn. Meer hieroor by beoordeling.

Baie telers se top pryse het al soos mis voor die son verdwyn as sy pryswenner by die skou nie gevoer word nie en hy uitgehonger later moet kompeteer. Baie telers gee nie by die skou kos nie net om later te sien dat sy duif oorfreet het omdat iemand anders kos gegee het. Hou dus die omstandighede dieselfde en so normaal moontlik as wat die omstandighede by sy hok tuis is. Daar is genoeg stress op die duif sonder dat ons dit moet verhoog. Praat gereeld met jou duive want hulle wil graag reageer en hulle ken jou stem. Onthou die beoordelaar is net 'n mens en hy kyk na verskillende eienskappe maar as die duif nie reageer en blaas nie is jou kans op 'n prys nul. Later meer oor beoordeling.

Tydens die broeiseisoen vereis enige duif ekstra aandag. Wat telers egter vergeet is dat die broeiseisoen alreeds by verveertyd begin. Duive wat swakverveer of baie laat verveer gaan nie genoeg reserwes opgebou het teen die tyd wat die eerste eiers gelê moet word nie. Breek dus jou broeipare vroegtydig. Onthou 'n duif wat gering word voor die tiende Oktober sal volgende jaar in Mei, met die begin van die skouseisoen, klaar verveer het en glad vertoon. Duive wat later gering word, veral November en Desember, het klaar 'n agterstand wat hy nie kan inhaal nie. Dieselfde geld vir duive wat laat in die seisoen nog gepaar is en eiers moet lê. Beplan dus jou teelseisoen reg as jy volgende jaar top pryse wil wen en moenie jou duive verkwalik omdat hulle stadig verveer of nog nie skougereed is nie. Ek het oor baie jare duive beoordeel wat reeds deur hul eienaars as verloorders ingeskryf is en dan moet beoordelaars baie keer die skuld kry as sy kampioen verloor. Iemand moet die skuld kry behalwe die regte skuldige.

Duive het baie rus nodig veral duive wat later aan skoue moet deelneem. Skoon water en kos, elke dag, is absoluut noodsaaklik vir prestasie. NOOIT

voer pille nie. Die beste resultate is om teelduiwe in klein broeihokke te hou waar elke paar alleen is. Dis veral belangrik vir sinvolle dekking en vir wyfies om steeds te eet en te drink sonder om uit 'n nes te vlieg na 'n waterbak of kosbak onder op die grond. As sy broeis is gaan sy dit nie doen nie en wanneer sy dit wel doen gaan sy so honger en dors wees dat sy haar gaan oorvreet en die teler se probleme staan wit in die blom. Goeie organisering en self-dissipline sal enige suurkrop verhoed byvoorbeeld maak seker wanneer jy kos gee dat alle duiwe eet al moet jy hulle self afblaas. Vermy oorvol hokke want die sterker duiwe gaan meer vreet as die swakker duiwe en binne 'n kort tyd gaan die swakker duiwe te veel vreet en suurkrop is 'n moontlikheid.

Telers het al vir my gevra of suurkrop ooreflik is en my antwoord, tot ek verkeerd bewys word, is 'n besliste nee. Dit gebeur met enige Kropper en ek het nooit gesien dat sekere families meer vatbaar is vir suurkrop as ander families nie. In die American Pigeon Journal (APJ) van November 1974 wat spesifiek gewy was aan Norwich Kroppers en "Pouters" is daar 'n hele paar artikels oor suurkrop en pleegouers, wat daarop dui dat dit vir hulle 'n groot probleem was. Baie telers het ook verskillende metodes hoe hulle 'n duif met suurkrop hanteer. Sommige "opereer" die duif, ander probeer die krop uitwas, terwyl nog ander die duif in 'n leë afgesnyde 2 liter bottel of in 'n gesnyde kous sit. Sekere telers sal koeksoda gee en ander gebruik die sproei wat vir babas gebruik word wanneer hulle mondsere kry as gevolg van hoësuur. In genoemde boekie skryf Alec Blair dat hy die duif olyfolie gee en dan in 'n kous hang met sy kop na bo. Ek bind die krop op met kleefband en sit die duif alleen in 'n klein hokkie vir 'n paar dae met water maar geen kos. Ek moet egter eerlik sê dat ek baie min duiwe met suurkrop kry en dat suurkrop vir my glad nie 'n probleem is nie want vir baie jare het ek nie 'n duif verloor waar suurkrop die oorsaak is nie.

Nog 'n vraag wat baie vir my gevra word is of Kroppers hul eie kleintjies kan grootmaak. Natuurlik kan kroppers dit doen maar dit is nie wenslik nie en ek sal uit ondervinding, dit nooit aanbeveel nie. In genoemde APJ is dit duidelik dat telers in Amerika dit eens is dat pleegouers noodsaaklik is. Eerstens, met noodlottige gevolge, sien die duif met die groot krop nie die eiers of kleintjies nie. Tweedens is die toekoms van jou Kropper as skouduif feitlik daarmee heen want die elasticiteit van die krop raak verlore. Kyk na die sterk manne in die gym met al hul spiere. Sodra hulle ophou om daardie spiere te oefen, verswak die spiere en verloor hul

soepelheid en elasticiteit. Derdens is die kans vir suurkrop baie groot en laastens is 'n Kropper nie op dieselfde vlak as 'n goeie pleegouer nie en kry jy dus swakker kleintjies wat nooit hul volle potensiaal kan bereik nie.

Die volgende vraag is natuurlik watter duif moet ek gebruik as pleegouer? Oor hierdie onderwerp is al baie gepraat en baie navorsing gedoen en het ekself die Magnum geteel wat 'n skitterende pleegouer was vir Kroppers en selfs ons groter rasse. Ongelukkig het baie telers meer belanggestel in die Magnum as skouduif en nie as pleegouer nie. U sal merk ek gebruik die woord pleegouer in plaas van voerder. In die Sierduif van September/Okttober 1999, bladsy 18, verduidelik Wynand Wessels, die verskil tussen voerduiwe en pleegouers. Wat ek wel kan noem is dat baie goeie pleegouers te klein is en die Kropper kleintjie te gou wil speen omdat die kleintjie reeds so groot soos die pleegouer is.

Ook is daar pleegouers wat geweldig baie vreet om in hul eie behoeftes te voorsien en dit gee vir die teler 'n goeie voer rekening. Telers moet ook seker maak dat hul pleegouers oor baie goeie ouereienskappe besit en jonk is. Ouer duiwe raak baie swak voerders. Pleegouers moet ook nie wild wees nie, anders gaan jy nog 'n paar eiers en kleintjies verloor. Meeste telers hier en oorsee gebruik wedvlugduiwe want dit is maklik en goedkoop beskikbaar en jong duiwe kan jy na elke wedvlugseisoen by wedvlugtelers kry. Onthou dat jou pleegouers 'n belangrike faset van jou teelprogram is, en dat hul jonk moet wees en in absolute gesondheid moet verkeer. Pleegouers plaas natuurlik 'n verdere druk op die Kropper teler want dis belangrik dat hy rekord moet hou waar eiers geplaas is en hy moet ook seker maak dat die verskil tussen die tyd wat die Kroppers gelê het en wat die pleegouers gelê het nie meer as twee tot drie dae moet wees nie.

Daar is natuurlik die telers wat beweer dat duiwe vandat hul begin broei, reeds begin om melk te vervaardig en geprikkel word wanneer die kleintjies pik. Dit is waar dat volgens nuutste navorsing dit wel so is dat duiwe se hormone reeds besig is met vervaardiging van melk en dat die proses nie ophou na 'n paar dae van kleintjies voer nie, maar voortgaan, wel in mindere mate, tot die kleintjies gespeen is. Die probleem is dat baie duiwe die eiers los wanneer die tye te veel verskil en dit kan geen teler bekostig nie, veral as hy met ouer Kroppers teel waarvan hy bitter graag nog kleintjies wil kry. Broeiseisoen bly egter 'n heerlike tyd en die beplanning oor wie met wie gepaar word begin

lank voor die amptelike teelseisoen. Ek dink ek het al der duisendeduiwe op papier gepaar. Op papier lyk dit nou pragtig en twee dae later sal daardie paar nooit werk nie. Solank jy deeglik besin en herbesin is jy oppad om een of ander tyd die Kam-pioen te teel.

Bylaag 3; Sour crop in Norwich Croppers:

Oor suurkrop by Kroppers is al baie geskryf en ekself het al in die Sierduif artikels oor suurkrop geplaas. Ek plaas egter 'n artikel deur Dr. Koot Serfontein; For any serious breeder of Norwich Croppers, sour crop is a serious problem and certainly for the beginner, it must be a nightmare. The condition affects hens more than cocks. The hen seems to get a kind of paralysis of the crop during the days around laying eggs. It also affects birds with bigger and better crops more than the inferior ones. Things seem to go well for months and then suddenly a whole series of problems arise. I have been involved with Norwich Croppers for many years and have been breeding them for as long as I can remember and will try and part with my experience in this matter. Why does a Norwich Cropper suddenly stuff itself with food to the extent that the food cannot be absorbed in a reasonable time? What follows is a series of happenings with catastrophic results. After 12 hours or less, the grain starts to ferment and the crop gets irritated and inflamed, which leads to more over-eating and a vicious cycle starts. The crop becomes paralysed and the bird absorbs no food. Muscle and body wasting appears fast. The fermentation in the crop also produces acids. Which leads to a state of metabolic acidosis and death. If we can determine the cause of the initial over-eating the whole catastrophe can be prevented. I will list a number of aetiological factors which I think may play a role in the development of the problem.

Aetiology; 1) Trichomoniasis (crop cancer);

This is caused by a uni-cellular organism found in the crop and intestines. The yellow lesions sometimes found in the beak and throat, need not be present. The organism is always present in a flock of pigeons and is passed on from parents to young as well as via drinking water. This is particularly a problem during the hot summer months. When the organism multiplies in the crop and intestines, it prevents absorption of food and causes malnutrition. In spite of the bird eating well, it loses weight. The bird becomes very hungry and overeats. In a Norwich Cropper this becomes a big problem as al-

ready explained. Trichomoniasis can be prevented by regular prophylactic treatment with chemicals like Meditric, Spartic=x, Dovatric and several more. I found individual treatment with tablets better than treatment in the water. It is also advisable not to use the same preparation all the time, but to vary the treatment. Trichomoniasis is in my opinion the biggest single factor in the aetiology of sour crop.

2) Hens on the point of laying seems to get a bit of crop paralysis as already mentioned.

If spotted early and treated by expressing the crop (mainly fluid) the whole cascade of events can be prevented.

3) Irregular feeding must be avoided.

Food must always be available. Croppers do not always eat when feeding takes place, instead they blow and perform to impress their keeper. Later there may not be food available and when the next time feeding takes place, they overeat. This being slow or late feeders, they should not be kept with other pigeon breeds that eat fast. The type of food is also important. They prefer grain and don't do well with pellets only. Avoid drastic changes in the feeding mixture. 4) Older birds stop blowing and develop more of a hanging crop that does not empty easily. This can trigger the events.

Treatment of sour crop;

The most important factor is prevention, but if over-eating taken place, it is paramount to start treatment early. Daily observation of the bird is essential. Watch for the bird that storms the food tray and frantically starts eating. This is usually early sign of Trichomoniasis and should be treated immediately with any appropriate drug as previously mentioned. Where severe overeating has taken place, the bird usually sits with a hanging crop and tucked in neck. Looking very miserable. It is vital that the crop should be emptied immediately and this can be done in several ways. The best way is the following method. For a righthanded person, take the bird over the shoulders with the left hand and turn it upside down while supporting the chest against your own body. Support the head between the thumb and the middle finger. The index finger slides over the head and beak. Open the beak and support the tip of the upper mandible in the fold between the second and third phalanx while the tip of the lower mandible is placed in the fold between the first and second phalanx. This will keep the

beak open at all times, while the right hand is free to express the food from the the crop. With the fingers of the right hand, the crop is lightly shaken to move the grains down to an area just above the beak (bird upside down). The thumb and index finger now move the grain in a backward direction to express the grain through the gullet and out through the beak. This is a very important move as there is a sort of a valve that is normally used to keep the crop inflated, that will prevent the direct expulsion of the grain.

Grains are virtually expressed one by one until the crop is empty. Initially this technique may be a bit difficult, but with a little bit of practice it soon becomes fairly easy. It may help the beginner to fill the crop with water via a syringe and a tube from time to time as a water filled will assist the expulsion of grain. It is important to keep the bird head down during the expulsion procedure to protect the bird's airway from aspiration. In case where fermentation has taken place, the contents of the crop will be foul smelling and it may help to treat acidosis by rinsing the crop with water to which a pinch of bicarbonate of soda has been added. The crop can also be emptied by making a small cut along the most pendulous part and stitching it up in two layers again after emptying.

The inner layer (mucosa) should be stiched separately from the outer layer (skin) I have not cut a

Damascenes Interesting facts

***submitted by Corné Haasbroek
Aritcle from March/April 2009 Fancy pigeon***

As with many ancient breeds, it is impossible to determine the definitive origin of the Damascene. Damascenes, or Maho-mets, as they are often referred to in early written and oral accounts, are even mentioned on Egyptian papyrus rolls and stone carvings. Although it is commonly believed that the Damascene originated in Damascus, Syria (hence the name Damascene), there are indications that the breed might have been developed in either Turkey or Iran (Persia). Even back then in the 17th century, Willughby (1667) described the breed as being an old breed. He compares the large beautiful dark eye ceres of the Mahomets to the "large, dark eyes" of the people from Middle Eastern countries. The dark plum colored eye ceres and bright lively eyes are one of the two main features that make this breed so strikingly attractive.

Some two hundred years later in *A Treatise of The Fancy Pigeon*

crop in a long time, since I have adequately mastered the previous technique of emptying the crop. In early and less serious cases, the bird can be hung upright in a stocking or funnel. This is not suitable for cases where the bird already looks sick. Whatever method is used. do not forget to administer a tablet for crop cancer. It may also be a good idea to give an antibiotic tablet at the same time. The bird is not to be placed back in the loft, as it will immediately start overeating again. It must also be kept in a warm place. Do not feed for a day and keep it warm at the same time. A warm place will help to minimize weight loss. Cold temperature takes a lot of energy from the bird and exposure to cold will most certainly cause death. An electric lamp that shines on a cardboard box or a traveling box will do the trick.

If you have underfloor heating, the box can be placed on the floor without other forms of heating. During the day the bird can be placed in a pen with water only. Start feeding after one day, but do not overfeed. A tablespoon of grain at a start. It may also be helpful to strap the crop with some tape to prevent the crop from becoming too pendulous and to assist the food to pass to the stomach. When placed back in the loft, make sure that the bird does not overfeed. Once the bird starts blowing again, it is well on the road to recovery. It is also best to keep it inside at night until it has regained some weight.

Domestic Pigeons, it is suggested that they were then called Mahomets because of their associated



with the founder of Islam, Muhammed. Therein he

provides us with the tale that a Mahomet (Damascene) spoke into Muhammed's ear. This bird, the Holy Spirit, told Muhammed the dictates of the Almighty and from that day forward was given the name Mahomet. Well, at least until the Europeans started calling it the Damascene. The first Mahomets were imported into England in 1868. These pigeons were imported from Constantinople (Istanbul) and were sold to James Wallace of Glasgow. When Wallace showed them in 1879, he referred to them as Damascenes. And the rest, as they say, is history..

Records show that Damascenes continued to be imported into Europe from Afghanistan as late as 1914. It is, therefore, evident that the breed was rather widespread throughout the middle east. But the breed did not fare well in Europe through the intervening world wars, and actually died out in Europe by the end of the second world war. Luckily, they have since been re-introduced, and are again found throughout Europe and North America.

Though now considered an exhibition breed, the Turks were using the Damascene for flying as late as 1954. If at all possible, Damascenes should be afforded ample flying exercise. Their frosty colors are a sight to behold against a blue sky as they dart, dive, and slice the air with their graceful flight. They are agile, energetic flyers, and there is really no danger of them straying from the home loft. In fact they may bring back a friend. Just as we humans do, other pigeons appear to find them rather attractive. Damascenes have no difficulty finding a mate and when they start to coo and strut, an audience is always attracted.

The Damascene presents a bold and vigorous carriage of about 15 ounces. The males on average are an ounce or two heavier than the females. The English Owl has a similar head and beak structure and many believe the Damascene was used in the development of the English Owl. Two distinctive points, peculiar to these birds, set the Damascene apart from all other breeds of pigeon: the large bright eyes surrounded with damson purple/blue eye ceres; and the color of their plumage, which is of a clear milky or frosted silver, providing the

perfect contrasting backdrop for their intense ebony black wing bars. Though the plumage of these birds is so smooth and light on the outer surface, the under hue of each feather, especially those of the neck, is a dark color. The skin, beak, nails and legs are also black or nearly so.

Unfortunately, only a few discriminating fanciers breed this exotic, strikingly beautiful bird. It is still rather a novelty, and is considered a rare breed in the United States. Even though it is a rare breed, it is widely dispersed and can be located without a great deal of effort. Prices for these pigeons are also relatively inexpensive for even show quality specimens. Show elements to look for in this breed include:

- The head is fairly large and somewhat round, with moderate stop over the wattle.
- Eye ceres of damson or plum in color, the darker the better.
- Eyes very bright deep orange/gravel to almost red with red being preferred.
- The Damascene is a "one color" pigeon, but with this one color who needs anything else? It is a very smooth, even, frosty, powdered blue of the same shade and intensity over the head, neck, shoulders, body, rump and tail, with the exception of the ebony black wing bars, tail bar, and flights. The underside of the feathers should be a dark sooty hue, including dark to nearly black skin, beak, nails, and legs.
- Two ebony black wing bars must run parallel to each other and extend across the entire shield.
- The heart shaped wattle is moderate in size and chalky white in color.
- The blunt beak is dark colored and stocky, being nearly as wide as long. While relatively short for pigeons in general, it must be long enough to feed its own young. The upper mandible has a slight downward curve.
- The breast is broad, prominent and protrudes forward.
- The wings are held tight against the body, lying over the tail with the tips just touching.
- The feet and legs are dark red with black toenails, and are free of feathers below the hock joint.

Waarom Rasstandaarde en Beoordelaars

deur wyle Wynand Wessels

Geneem uit die Sierduif van Julie Augustus 2009

Inleiding

Volgens W.M. Levi se boek "The Pigeon" is daar reeds die 14de Januarie 1874 'n jaarvergadering gehou om 'n geordende duiwe skou aan te bied in Amerika, so ja, daar is rasse wat al name gehad het in 1735 en sê nie sonder 'n geskrewe stan-

daard nie. Daarmee wil ek sê kom ons aanvaar dat 'n rasstandaard dalk so oud is as sommige duif rasse en soos die wiel nie nodig is vir 'n plaaslike ontwerp om ons te pas nie.

Standaard:

Standaard is die bloudruk of meesterplan wat saamgestel word deur 'n groep mense wat dieselfde belangstelling deel in 'n spesifieke spesie. Derhalwe gaan sit hulle en stel op skrif wat hulle waarneem asook wat waargeneem is oor 'n tydperk van jare. Dan word so 'n geskrewe dokument 'n standaard genoem waarna almal streef om te teel, in sekere gevalle is daar begaafde mense wat dit wat hy/sy lees in 'n tekening te kan omskep. Die tekening sowel as die geskrewe woord is dan die ideaal wat beteken die 100% vol-maakte vir die gegewe tyd waarin dit saamgestel is.

Daar is volgens my 'n paar aspekte wat altyd verreken moet wees in enige goeie standaard naamlik:

1. Tipe:

'n Beskrywing van die buitelyne tekening van die spesie.

2. Balans:

Alle dele van die duif moet bymekaar pas.

3. Substansie:

Beskryf die komponente wat jy groot, klein, breed of wat ookal wil hê duidelik solank balans behou word.

4. Kleur:

Omskryf kleure en merke pertinent want jy bou nie 'n huis en gooi 50liter verf op sy dak uit om te loop waar dit wil nie.

5. Realisme:

Mense wat sulke take aanpak moet realisties wees anders teel hulle gedrogte wat in 'n doodloop straat sal beland; en sodoende die ras sal laat uitsterf.

Verandering/hersiening van 'n Rasstandaard.

Die woord hersiening is 'n klein woordjie as die konsekwensies nie verreken sou word nie. Wanneer wysigings aangebring word moet dit altyd gedoen word aan die hand van vooruitgang, en nie om die telers van die dag tevrede te stel omdat hulle die standaard na die duif toe wil bring nie: In die tyd waarin ons leef is mense geneig om die doelpale te skuif met die verskoning dat jy vinniger die doelwit kan bereik. Wanneer 'n standaard aangepas word deur 'n klub of die vereniging is dit 'n verandering wat genoodsaak is om die ras nog verder

te verbeter in voorkoms of om meer gebalanseerd te maak. Om so 'n verandering moontlik te maak is dit noodsaaklik dat daar met die land van herkoms of die land wat se standaard gebruik word, onderhandel sal word, hulle het immers die patente reg. Tegnies gesproke kan ons in Suid-Afrika net die SA Botternek en die SA Troetelduif se standarde verander en verder niks. Die mense wat besluite neem om 'n standaard te hersien besluit nooit hals oor kop nie dit neem tot vyf jaar waarna die lede eers tot stemming oor gaan.

Onthou papier is geduldig maar die praktiese uitvoerbaarheid en 'n proto tipe neem tyd, sulke veranderings sê nie hoe maklik dit bereikbaar is nie, net of dit haalbaar is vir die werklike ernstige teler. Daarom het ons telers en kopers. Die spreekwoord lui "elke modifikasie het sy komplikasie hetsy positief of negatief, vermy altyd die laaste een.

Waarom word duiwe beoordeel.

Duiwe word beoordeel by wyse van vergelyking om te bepaal watter een die naaste is aan die geskrewe standaard soos neergelê. Andersins sou daar nie regtig vordering gemaak word in die veredeling van 'n ras nie. Telers is mense en die mens is 'n kompeterende wese al is dit teen homself, so het skoue ontstaan asook die behoefte daaraan om duiwe te vergelyk en pryse te wen. Om te vergelyk is beoordeling en beoordeling verg 'n onpartydige opinie van 'n persoon wie kundig genoeg is om die opinie uit te spreek, ons noem die amp 'n beoordelaar.

Hoe word jy 'n beoordelaar.

Jy word nie 'n beoordelaar soos 'n predikant 'n predikant word deur die bestudering van die ras standaard 'n teorie en die toepassing daarvan in die praktyk nie. Almal is nie ewe begaafde beoordelaars nie, soos in elke beroep of proffessie ook maar is, deur studie en toepassing verbeter jy en word jy deur vertoners as goed of minder goed beskou.

Hoe vorder jy as beoordelaar.

Deur op hoogte te bly van die standaard, om soveel as moontlik te beoordeel en konsekwent te wees in wat jy doen. Om nooit te maak of jy meer weet as die telers nie en om jou te weerhou van eie ek uitsprake wat op die end van die dag net die spieël is waarin mense jou karakter sal sien en veroordeel.

Pasop vir die kortpad. Daar moet 'n rede wees dat die hoofweg nie daarlangs gaan nie.

Bankovs, Manie Fourie and Bertie Wessels Trophies/Trofees

Rules

1. The duration of the competitions will be from the 1st of July to the 30th of June.
2. An informative/factual article written and researched by a member will earn 300 points. An informative article from another source send in by a member will earn 150 points.
3. A letter from a member will receive 150 points.
4. Regional news will be awarded 200 points.
5. A match meeting report will earn 200 points.
6. A Regional, Young bird, Agricultural, District or Speciality Club show and the Championship show will earn 1 point per 1 bird, exhibited plus 200 points if areport is send with.
7. A good idea will earn 100 points.
8. A region which increases its membership as explained in 1 above will receive 100 points for every additional member.
9. For every R1 advert for The "Fancy Pigeon" a Region will receive 1 point towards the Bertie Wessels Trophy.

NB Any member who obtain a R850 full page advert for the Magazine will earn free membership for the following year.

Important information

Order from the National Ringmaster:

1. Book of Standards R250 each
2. SAFPA ties (Navy blue) R120 each
3. SAFPA Pocket badge (Navy blue) R70 each
4. SAFPA Area scroll (Navy blue) R30 each
5. SAFPA Honour scroll (Navy blue) R30 each
6. Metal Member & Judges scrolls R50 each
7. National pocket badges (Green) R70 each
8. National Honour scrolls (Green) R30 each
9. National Ties (Green) R120 each

All prices excludes Postage contact National Ringmaster Mr. Robin Prince for correct postage

Reëls

1. Die tydperk van die Kompetisies strek van die 1ste Julie tot die 30ste Junie.
 2. 'n Leersame/feitelike artikel deur 'n lid self geskryf en nagevors verdien 300 punte. 'n leersame artikel vanaf 'n ander bron wat net deur 'n lid ingestuur is verdien 150 punte.
 3. 'n Brief van 'n lid verdien 150 punte.
 4. Streeknuus verdien 200 punte.
 5. 'n Verslag oor 'n Duiwedag verdien 200 punte.
 6. Enige Streek-, Landbou-, Jongduif- Grasperk Spesialiteitsklubskou asook Kampioenskapskou sal 1 punt per duif vertoon ontvang plus 200 punte indien 'n verslag saamgestuur is.
 7. 'n Goeie idee sal 100 punte ontvang.
 8. 'n Streek wat sy ledetal verhoog soos in 1 hierbo uiteengesit sal 100 punte ontvang vir elke addisionele lid.
 9. Advertensiegeld wat 'n streek/lid vir "Die Sierduif" insamel, sal 'n punt ontvang vir elke rand ingesamel ten opsigte van die Bertie Wessels trofee.
- NB 'n Lid wat 'n R850 volblad advertensie vir Die Sierduif werf, sal vir die volgende jaar gratis lidmaatskap ontvang.**

Score board

Bank OFS Shield

1. Northern Freestate: 2000

Manie Fourie Trophy

1. North-of-the-Vaal: 1334
2. Northern Cape: 1300
3. Western Transvaal: 696
4. KwaZulu-Natal: 650
5. SW Districts: 631
6. Eastern Region: 500
7. Eastern Province: 400
8. Freestate: 0
9. Western Cape: 0

Om te weet hoe die punte vir die twee trofees toegeken word lees punte 1 tot 8 van die reëls bo-aan die kolom. /To know how the points are allocated for the two trophies read the rules from 1 to 8 in the column above.

Bertie Wessels Trophy

- 1.

Die Bertie Wessels Trofee se punte gaan oor punt 9/ The points for the Bertie Wessels Trophy is according to point 9

Wanneer jy agter twee hase gelyk hardloop gaan jy nie een vang nie